

INDEX	VALUE	CHANGE	%CHANGE	TIME	
TOPIX INDEX (TOKYO)	902.84	-19.83	-2.15%	02:00	
TOPIX CORE 30 IDX (TSE)	500.78	-12.65	-2.46%	02:00	
TOPIX LARGE 70 IDX (TSE)	832.86	-19.81	-2.32%	02:00	
TOPIX 500 INDEX (TSE)	710.49	-16.24	-2.23%	02:00	
TOPIX SMALL INDEX (TSE)	952.72	-12.81	-1.33%	02:00	
TOPIX MID 400 INDX (TSE)	946.68	-18.38	-1.90%	02:00	
TOPIX 100 INDEX (TSE)	615.22	-15.16	-2.40%	02:00	
TSE2 TOPIX 2ND SECT INDX	2,220.91	-38.11	-1.69%	02:00	
NIKKEI 225	10,009.52	-256.46	-2.50%	03:00	3
NIKKEI 300 INDEX	181.39	-4.26	-2.29%	03:00	#ЗНАЧЕН!!
NIKKEI 500	851.56	-17.31	-1.99%	03:00	#ЗНАЧЕН!!
JASDAQ: STOCK INDEX	49.42	-0.32	-0.64%	###	#ЗНАЧЕН!!
NIKKEI JASDAQ	1,232.87	-11.55	-0.93%	###	2
TSE REIT INDEX	972.90	-6.46	-0.66%	02:00	#ЗНАЧЕН!!
TSE MOTHERS INDEX	444.09	-16.46	-3.57%	02:00	#ЗНАЧЕН!!
OSAKA SE HERCULES INDEX	594.82	-11.80	-1.95%	###	#ЗНАЧЕН!!
					#ЗНАЧЕН!!
INDEX	VALUE	CHANGE	%CHANGE	TIME	#ЗНАЧЕН!!
HANG SENG INDEX	20,588.41	-435.99	-2.07%	###	3
HANG SENG COMPOSITE INDX	2,825.27	-63.05	-2.18%	###	2
S&P/HKEx LargeCap Index	24,176.70	-522.35	-2.11%	###	3
S&P/HKEx GEM Index	633.43	-17.41	-2.68%	###	#ЗНАЧЕН!!
HS FREEFLOAT COMP INDEX	3,030.37	-67.27	-2.17%	###	2
HANG SENG HK FREEFLT IX	2,222.59	-37.98	-1.68%	###	2
HANG SENG CHINA ENT INDX	11,752.65	-303.83	-2.52%	###	3
HANG SENG CHINA AFF.CRP	3,864.36	-115.82	-2.91%	###	2
HS MAINLAND FREEFLOAT IX	6,288.70	-168.31	-2.61%	###	2
HANG SENG 50 INDEX	2,897.64	-61.02	-2.06%	###	2
HANG SENG HK 25 INDEX	2,112.74	-34.29	-1.60%	###	2
HANG SENG MAINLAND25 IX	7,179.19	-184.39	-2.50%	###	2
HANG SENG H-FINANCIALS	16,052.33	-363.80	-2.22%	###	3
					#ЗНАЧЕН!!
INDEX	VALUE	CHANGE	%CHANGE	TIME	#ЗНАЧЕН!!
CSI 300 INDEX	2,972.64	-85.88	-2.81%	###	2
SHANGHAI SE A SHARE INDX	2,899.87	-79.12	-2.66%	###	2
SHANGHAI SE B SHARE INDX	195.04	-4.04	-2.03%	###	#ЗНАЧЕН!!
SHENZHEN SE A SHARE INDX	998.62	-26.89	-2.62%	03:00	#ЗНАЧЕН!!
SHENZHEN SE B SHARE INDX	497.64	-11.05	-2.17%	03:00	#ЗНАЧЕН!!
SHANGHAI SE COMPOSITE IX	2,763.52	-75.32	-2.65%	###	2
SHENZHEN SE COMPOSITE IX	951.27	-25.54	-2.61%	03:00	#ЗНАЧЕН!!
SHANGHAI SE 180 A SHR IX	6,525.98	-197.86	-2.94%	###	2
SHANGHAI SE 50 A-SHR IDX	2,162.15	-63.85	-2.87%	###	2
SHENZHEN G-SHARES	4,171.16	-112.13	-2.62%	03:00	2
SHANGHAI G-SHARES	2,342.15	-63.90	-2.66%	###	2
SSE COMPONENT STOCK IX	11,086.71	-297.45	-2.61%	03:00	3
					#ЗНАЧЕН!!
INDEX	VALUE	CHANGE	%CHANGE	TIME	#ЗНАЧЕН!!
TAIWAN TAIEX INDEX	7,284.61	-60.61	-0.83%	###	2
TAIWAN GRE TAI EXCHANGE	122.48	-2.06	-1.65%	###	#ЗНАЧЕН!!
TSEC TAIWAN 50 INDEX	5,055.24	-47.11	-0.92%	###	2

INDEX	VALUE	CHANGE	%CHANGE	TIME	#3HACHEN!!
KRX 100 INDEX	3,547.43	-38.42	-1.07%	02:00	#3HACHEN!!
KOSPI INDEX	1,675.55	-15.93	-0.94%	###	2
KOSPI 200 INDEX	219.66	-2.16	-0.97%	###	2
KOREA KOSPI 100 INDEX	1,640.39	-16.67	-1.01%	###	#3HACHEN!!
KOREA KOSPI 50 INDEX	1,452.36	-15.40	-1.05%	###	2
KOSDAQ INDEX	511.61	-4.91	-0.95%	###	2
KOSDAQ STAR INDEX	1,258.26	-3.82	-0.30%	02:00	#3HACHEN!!
INDEX	VALUE	CHANGE	%CHANGE	TIME	#3HACHEN!!
S&P/ASX 200 INDEX	4,677.40	-35.90	-0.76%	###	#3HACHEN!!
S&P/ASX 300 INDEX	4,677.70	-36.70	-0.78%	###	2
ALL ORDINARIES INDX	4,676.90	-37.90	-0.80%	###	2
INDEX	VALUE	CHANGE	%CHANGE	TIME	#3HACHEN!!
KARACHI 100 INDEX	9,523.69	-140.56	-1.45%	###	#3HACHEN!!
KARACHI 30 INDEX	10,248.79	-186.50	-1.79%	###	2
KARACHI ALL SHARE INDEX	6,761.25	-82.00	-1.20%	###	3
INDEX	VALUE	CHANGE	%CHANGE	TIME	2
STOCK EXCH OF THAI INDEX	708.00	-13.57	-1.88%	###	#3HACHEN!!
THAI SET 50 INDEX	504.31	-10.45	-2.03%	###	#3HACHEN!!
INDEX	VALUE	CHANGE	%CHANGE	TIME	#3HACHEN!!
JAKARTA COMPOSITE INDEX	2,396.77	-47.81	-1.96%	###	#3HACHEN!!
JAKARTA LQ-45 INDEX	467.41	-10.92	-2.28%	###	2
INDEX	VALUE	CHANGE	%CHANGE	TIME	#3HACHEN!!
BSE SENSEX 30 INDEX	16,693.00	-88.43	-0.53%	08:38	#3HACHEN!!
NSE S&P CNX NIFTY INDEX	4,958.95	-27.60	-0.55%	08:38	3
BOMBAY STOCK EX 500 IDX	6,418.96	-8.09	-0.13%	0,36	2
BOMBAY STOCK EX 200 IDX	2,051.07	-5.07	-0.25%	0,36	2
BOMBAY STOCK EX 100 IDX	8,739.21	-28.00	-0.32%	0,36	2
INDEX	VALUE	CHANGE	%CHANGE	TIME	#3HACHEN!!
STRAITS TIMES INDEX	2,626.07	-36.75	-1.38%	###	#3HACHEN!!
FTSE ST ALL SHARE INDEX	648.67	-9.64	-1.46%	###	2
INDEX	VALUE	CHANGE	%CHANGE	TIME	#3HACHEN!!
FTSE Bursa Malaysia KLCI	1,206.62	-10.77	-0.88%	###	#3HACHEN!!
FTSE BURSA MALAYSIA EMAS	8,121.29	-72.74	-0.89%	###	2
INDEX	VALUE	CHANGE	%CHANGE	TIME	#3HACHEN!!
HO CHI MINH STOCK INDEX	582.02	-0.82	-0.14%	00:01	#3HACHEN!!
HNX INDEX	184.43	0.96	0.52%	00:05	#3HACHEN!!

#ССЫЛ!

текущее

ЛОЖЬ	###	###	###	###	###	ИСТИНА -256.46	ЛОЖЬ
ИСТИНА 181.39		4 181,39		181	###	ИСТИНА -4.26	ЛОЖЬ
ИСТИНА 851.56		4 851,56		852	###	ИСТИНА -17.31	ЛОЖЬ
ИСТИНА 49.42		3 49,42		49	###	ИСТИНА -0.32	ЛОЖЬ
ЛОЖЬ	###	###	###	###	###	ИСТИНА -11.55	ЛОЖЬ
ИСТИНА 972.90		4 972,90		973	###	ИСТИНА -6.46	ЛОЖЬ
ИСТИНА 444.09		4 444,09		444	###	ИСТИНА -16.46	ЛОЖЬ
ИСТИНА 594.82		4 594,82		595	###	ИСТИНА -11.80	ЛОЖЬ
ИСТИНА 0		###	###	###	###	ИСТИНА 0	ЛОЖЬ
ИСТИНА VALUE		###	###	###	###	ИСТИНА CHANGE	ЛОЖЬ
ЛОЖЬ	###	###	###	###	###	ИСТИНА -435.99	ЛОЖЬ
ЛОЖЬ	###	###	###	###	###	ИСТИНА -63.05	ЛОЖЬ
ЛОЖЬ	###	###	###	###	###	ИСТИНА -522.35	ЛОЖЬ
ИСТИНА 633.43		4 633,43		633	###	ИСТИНА -17.41	ЛОЖЬ
ЛОЖЬ	###	###	###	###	###	ИСТИНА -67.27	ЛОЖЬ
ЛОЖЬ	###	###	###	###	###	ИСТИНА -37.98	ЛОЖЬ
ЛОЖЬ	###	###	###	###	###	ИСТИНА -303.83	ЛОЖЬ
ЛОЖЬ	###	###	###	###	###	ИСТИНА -115.82	ЛОЖЬ
ЛОЖЬ	###	###	###	###	###	ИСТИНА -168.31	ЛОЖЬ
ЛОЖЬ	###	###	###	###	###	ИСТИНА -61.02	ЛОЖЬ
ЛОЖЬ	###	###	###	###	###	ИСТИНА -34.29	ЛОЖЬ
ЛОЖЬ	###	###	###	###	###	ИСТИНА -184.39	ЛОЖЬ
ЛОЖЬ	###	###	###	###	###	ИСТИНА -363.80	ЛОЖЬ
ИСТИНА 0		###	###	###	###	ИСТИНА 0	ЛОЖЬ
ИСТИНА VALUE		###	###	###	###	ИСТИНА CHANGE	ЛОЖЬ
ЛОЖЬ	###	###	###	###	###	ИСТИНА -85.88	ЛОЖЬ
ЛОЖЬ	###	###	###	###	###	ИСТИНА -79.12	ЛОЖЬ
ИСТИНА 195.04		4 195,04		195	###	ИСТИНА -4.04	ЛОЖЬ
ИСТИНА 998.62		4 998,62		999	###	ИСТИНА -26.89	ЛОЖЬ
ИСТИНА 497.64		4 497,64		498	###	ИСТИНА -11.05	ЛОЖЬ
ЛОЖЬ	###	###	###	###	###	ИСТИНА -75.32	ЛОЖЬ
ИСТИНА 951.27		4 951,27		951	###	ИСТИНА -25.54	ЛОЖЬ
ЛОЖЬ	###	###	###	###	###	ИСТИНА -197.86	ЛОЖЬ
ЛОЖЬ	###	###	###	###	###	ИСТИНА -63.85	ЛОЖЬ
ЛОЖЬ	###	###	###	###	###	ИСТИНА -112.13	ЛОЖЬ
ЛОЖЬ	###	###	###	###	###	ИСТИНА -63.90	ЛОЖЬ
ЛОЖЬ	###	###	###	###	###	ИСТИНА -297.45	ЛОЖЬ
ИСТИНА 0		###	###	###	###	ИСТИНА 30.12.99	ЛОЖЬ
ИСТИНА VALUE		###	###	###	###	ИСТИНА CHANGE	ЛОЖЬ
ЛОЖЬ	###	###	###	###	###	ИСТИНА -60.61	ЛОЖЬ
ИСТИНА 122.48		4 122,48		122	###	ИСТИНА -2.06	ЛОЖЬ
ЛОЖЬ	###	###	###	###	###	ИСТИНА -47.11	ЛОЖЬ

ИСТИНА	0	###	###	###	###	ИСТИНА	0	ЛОЖЬ
ИСТИНА VALUE		###	###	###	###	ИСТИНА CHANGE		ЛОЖЬ
ЛОЖЬ	###	###	###	###	###	ИСТИНА -38.42		ЛОЖЬ
ЛОЖЬ	###	###	###	###	###	ИСТИНА -15.93		ЛОЖЬ
ИСТИНА	219.66	4	219,66	220	###	ИСТИНА -2.16		ЛОЖЬ
ЛОЖЬ	###	###	###	###	###	ИСТИНА -16.67		ЛОЖЬ
ЛОЖЬ	###	###	###	###	###	ИСТИНА -15.40		ЛОЖЬ
ИСТИНА	511.61	4	511,61	512	###	ИСТИНА -4.91		ЛОЖЬ
ЛОЖЬ	###	###	###	###	###	ИСТИНА -3.82		ЛОЖЬ
ИСТИНА	0	###	###	###	###	ИСТИНА	0	ЛОЖЬ
ИСТИНА VALUE		###	###	###	###	ИСТИНА CHANGE		ЛОЖЬ
ЛОЖЬ	###	###	###	###	###	ИСТИНА -35.90		ЛОЖЬ
ЛОЖЬ	###	###	###	###	###	ИСТИНА -36.70		ЛОЖЬ
ЛОЖЬ	###	###	###	###	###	ИСТИНА -37.90		ЛОЖЬ
ИСТИНА	0	###	###	###	###	ИСТИНА	0	ЛОЖЬ
ИСТИНА VALUE		###	###	###	###	ИСТИНА CHANGE		ЛОЖЬ
ЛОЖЬ	###	###	###	###	###	ИСТИНА -140.56		ЛОЖЬ
ЛОЖЬ	###	###	###	###	###	ИСТИНА -186.50		ЛОЖЬ
ЛОЖЬ	###	###	###	###	###	ИСТИНА -82.00		ЛОЖЬ
ИСТИНА	0	###	###	###	###	ИСТИНА	30.12.99	ЛОЖЬ
ИСТИНА VALUE		###	###	###	###	ИСТИНА CHANGE		ЛОЖЬ
ИСТИНА	708.00	4	708,00	708	###	ИСТИНА -13.57		ЛОЖЬ
ИСТИНА	504.31	4	504,31	504	###	ИСТИНА -10.45		ЛОЖЬ
ИСТИНА	0	###	###	###	###	ИСТИНА	0	ЛОЖЬ
ИСТИНА VALUE		###	###	###	###	ИСТИНА CHANGE		ЛОЖЬ
ЛОЖЬ	###	###	###	###	###	ИСТИНА -47.81		ЛОЖЬ
ИСТИНА	467.41	4	467,41	467	###	ИСТИНА -10.92		ЛОЖЬ
ИСТИНА	0	###	###	###	###	ИСТИНА	0	ЛОЖЬ
ИСТИНА VALUE		###	###	###	###	ИСТИНА CHANGE		ЛОЖЬ
ЛОЖЬ	###	###	###	###	###	ИСТИНА -88.43		ЛОЖЬ
ЛОЖЬ	###	###	###	###	###	ИСТИНА -27.60		ЛОЖЬ
ЛОЖЬ	###	###	###	###	###	ИСТИНА -8.09		ЛОЖЬ
ЛОЖЬ	###	###	###	###	###	ИСТИНА -5.07		ЛОЖЬ
ЛОЖЬ	###	###	###	###	###	ИСТИНА -28.00		ЛОЖЬ
ИСТИНА	0	###	###	###	###	ИСТИНА	0	ЛОЖЬ
ИСТИНА VALUE		###	###	###	###	ИСТИНА CHANGE		ЛОЖЬ
ЛОЖЬ	###	###	###	###	###	ИСТИНА -36.75		ЛОЖЬ
ИСТИНА	648.67	4	648,67	649	###	ИСТИНА -9.64		ЛОЖЬ
ИСТИНА	0	###	###	###	###	ИСТИНА	0	ЛОЖЬ
ИСТИНА VALUE		###	###	###	###	ИСТИНА CHANGE		ЛОЖЬ
ЛОЖЬ	###	###	###	###	###	ИСТИНА -10.77		ЛОЖЬ
ЛОЖЬ	###	###	###	###	###	ИСТИНА -72.74		ЛОЖЬ
ИСТИНА	0	###	###	###	###	ИСТИНА	0	ЛОЖЬ
ИСТИНА VALUE		###	###	###	###	ИСТИНА CHANGE		ЛОЖЬ
ИСТИНА	582.02	4	582,02	582	###	ИСТИНА -0.82		ЛОЖЬ
ИСТИНА	184.43	4	184,43	184	###	ИСТИНА 0.96		ЛОЖЬ

#ССЫЛ! #ССЫЛ! #ССЫЛ!
#ССЫЛ!

#ССЫЛ!

предыд.

5 -256,46	###	
3 -4,26	185,65	
4 -17,31	868,87	
3 -0,32	49,74	
4 -11,55	###	
3 -6,46	979,36	
4 -16,46	460,55	
4 -11,80	606,62	
###	###	###
###	###	###
5 -435,99	###	
4 -63,05	###	
5 -522,35	###	
4 -17,41	650,84	
4 -67,27	###	
4 -37,98	###	
5 -303,83	###	
5 -115,82	###	
5 -168,31	###	
4 -61,02	###	
4 -34,29	###	
5 -184,39	###	
5 -363,80	###	
###	###	###
###	###	###
4 -85,88	###	
4 -79,12	###	
3 -4,04	199,08	
4 -26,89	1025,51	
4 -11,05	508,69	
4 -75,32	###	
4 -25,54	976,81	
5 -197,86	###	
4 -63,85	###	
5 -112,13	###	
4 -63,90	###	
5 -297,45	###	
###	###	###
###	###	###
4 -60,61	###	
3 -2,06	124,54	
4 -47,11	###	

###	###	###
###	###	###
4 -38,42		###
4 -15,93		###
3 -2,16	221,82	
4 -16,67		###
4 -15,40		###
3 -4,91	516,52	
3 -3,82		###
###	###	###
###	###	###
4 -35,90		###
4 -36,70		###
4 -37,90		###
###	###	###
###	###	###
5 -140,56		###
5 -186,50		###
4 -82,00		###
###	###	###
###	###	###
4 -13,57	721,57	
4 -10,45	514,76	
###	###	###
###	###	###
4 -47,81		###
4 -10,92	478,33	
###	###	###
###	###	###
4 -88,43		###
4 -27,60		###
3 -8,09		###
3 -5,07		###
4 -28,00		###
###	###	###
###	###	###
4 -36,75		###
3 -9,64	658,31	
###	###	###
###	###	###
4 -10,77		###
4 -72,74		###
###	###	###
###	###	###
3 -0,82	582,84	
2 0,96	183,47	

INDEX	VALUE	CHANGE	%CHANGE	TIME		
BLOOMBERG EUROPEAN 500	167.85	-0.85	-0.50%	04:35		
BLOOMBERG LIQUID MiFID	1,508.02	-2.41	-0.16%	04:37		
DJ EURO STOXX 50 € Pr	2,812.87	-19.08	-0.67%	04:22		
DJ STOXX 50 € PR	2,408.25	-13.07	-0.54%	04:22	2	###
DJ EURO STOXX € Pr	263.31	-1.77	-0.67%	04:22	###	###
DJ STOXX 600 € Pr	237.42	-1.53	-0.64%	04:22	###	###
DJ STOXX EU ENLARGED 15	2,126.67	-12.01	-0.56%	04:22	2	###
DJ STOXX EU ENLARGED TMI	200.09	-1.32	-0.66%	04:22	###	###
FTSE EUROTOP 100 INDEX	2,079.40	-12.62	-0.60%	04:22	2	###
FTSEUROFIRST 300 INDEX	977.17	-6.74	-0.69%	04:22	###	###
MSCI EURO	840.00	-1.70	-0.20%	04:37	###	###
MSCI PAN-EURO	800.17	-2.24	-0.28%	04:37	###	###
S&P EUROPE 350 INDEX	983.41	-3.44	-0.35%	04:38	###	###
S&P EURO INDEX	1,127.71	-2.44	-0.22%	04:38	2	###
BLOOMBERG EUR NEW MKT 50	243.04	-1.19	-0.49%	04:38	###	###
EURONEXT TOP 100 INDEX	644.76	-4.48	-0.69%	04:22	###	###
EURONEXT TOP 150 INDEX	1,331.05	-10.57	-0.79%	04:22	2	###
FTSEurofirst 80 Index	3,586.54	-23.47	-0.65%	04:22	2	###
FTSEurofirst 100 Index	3,104.90	-18.40	-0.59%	04:22	2	###
NEW EUROPE BLUE CHIP IX	1,122.78	-8.29	-0.73%	04:22	2	###
					###	###
INDEX	VALUE	CHANGE	%CHANGE	TIME	###	###
Bloomberg GCC 200 Index	57.28	-0.40	-0.69%	04:37	###	###

INDEX	VALUE	CHANGE	%CHANGE	TIME		
FTSE 100 INDEX	5,058.17	-24.03	-0.47%	04:22	2	###
FTSE 250 INDEX	9,023.99	-36.45	-0.40%	04:22	2	###
FTSE 350 INDEX	2,650.54	-12.35	-0.46%	04:22	2	###
FTSE SMALLCAP INDEX	2,841.83	-6.27	-0.22%	04:22	2	###
FTSE ALL-SHARE INDEX	2,596.43	-11.95	-0.46%	04:22	2	###
FTSE techMARK Focus Ix	1,583.25	-13.15	-0.82%	04:22	2	###
FTSE AIM ALL SHARE INDEX	638.62	-3.02	-0.47%	04:22	###	###
					###	###

INDEX	VALUE	CHANGE	%CHANGE	TIME		
DAX INDEX	5,575.86	-5.55	-0.10%	04:22	2	###
GERM CDAX PERFORMANCE	484.78	-0.55	-0.11%	04:22	###	###
HDAX INDEX	2,807.02	-3.72	-0.13%	04:22	2	###
DAX MID-CAP INDEX	7,112.67	-38.44	-0.54%	04:22	2	###
TECDAX PERFORMANCE INDEX	735.26	-3.48	-0.47%	04:22	###	###
PRIME ALL SHARE PRF IDX	2,046.52	-2.60	-0.13%	04:22	2	###
MIDCAP MRKT PERF INDEX	669.32	-3.18	-0.47%	04:22	###	###
TECHLGY ALL SHARE PRF IX	841.51	-1.83	-0.22%	04:22	###	###
CLASSIC ALL SHARE PRF IX	2,408.05	-8.77	-0.36%	04:22	2	###
					###	###

INDEX	VALUE	CHANGE	%CHANGE	TIME		
CAC 40 INDEX	3,711.52	-27.62	-0.74%	04:22	2	###
SBF 250 INDEX	2,669.89	-12.63	-0.47%	09/25	2	###
CAC NEXT20 INDEX	4,557.21	-29.23	-0.64%	04:22	2	###
CAC MID100 INDEX	5,975.98	-31.18	-0.52%	04:22	2	###
NEXTCAC 70 INDEX	3,375.11	-25.95	-0.76%	04:22	2	###

	предыдущее				текущая		
ИСТИНА	6 2,408,25	###	###	ИСТИНА	4 -13,07	###	
ИСТИНА	4 263,31	###	###	ИСТИНА	3 -1,77	265,08	
ИСТИНА	4 237,42	###	###	ИСТИНА	3 -1,53	238,95	
ИСТИНА	6 2,126,67	###	###	ИСТИНА	4 -12,01	###	
ИСТИНА	4 200,09	###	###	ИСТИНА	3 -1,32	201,41	
ИСТИНА	6 2,079,40	###	###	ИСТИНА	4 -12,62	###	
ИСТИНА	4 977,17	###	###	ИСТИНА	3 -6,74	983,91	
ИСТИНА	4 840,00	###	###	ИСТИНА	3 -1,70	841,7	
ИСТИНА	4 800,17	###	###	ИСТИНА	3 -2,24	802,41	
ИСТИНА	4 983,41	###	###	ИСТИНА	3 -3,44	986,85	
ИСТИНА	6 1,127,71	###	###	ИСТИНА	3 -2,44	###	
ИСТИНА	4 243,04	###	###	ИСТИНА	3 -1,19	244,23	
ИСТИНА	4 644,76	###	###	ИСТИНА	3 -4,48	649,24	
ИСТИНА	6 1,331,05	###	###	ИСТИНА	4 -10,57	###	
ИСТИНА	6 3,586,54	###	###	ИСТИНА	4 -23,47	###	
ИСТИНА	6 3,104,90	###	###	ИСТИНА	4 -18,40	###	
ИСТИНА	6 1,122,78	###	###	ИСТИНА	3 -8,29	###	
ИСТИНА	### ##	###	###	ИСТИНА	### ##	###	
ИСТИНА	### ##	###	###	ИСТИНА	### ##	###	
ИСТИНА	3 57,28	###	###	ИСТИНА	3 -0,40	57,68	
ИСТИНА	6 5,058,17	###	###	ИСТИНА	4 -24,03	###	
ИСТИНА	6 9,023,99	###	###	ИСТИНА	4 -36,45	###	
ИСТИНА	6 2,650,54	###	###	ИСТИНА	4 -12,35	###	
ИСТИНА	6 2,841,83	###	###	ИСТИНА	3 -6,27	###	
ИСТИНА	6 2,596,43	###	###	ИСТИНА	4 -11,95	###	
ИСТИНА	6 1,583,25	###	###	ИСТИНА	4 -13,15	###	
ИСТИНА	4 638,62	###	###	ИСТИНА	3 -3,02	641,64	
ИСТИНА	### ##	###	###	ИСТИНА	### ##	###	
ИСТИНА	### ##	###	###	ИСТИНА	### ##	###	
ИСТИНА	6 5,575,86	###	###	ИСТИНА	3 -5,55	###	
ИСТИНА	4 484,78	###	###	ИСТИНА	3 -0,55	485,33	
ИСТИНА	6 2,807,02	###	###	ИСТИНА	3 -3,72	###	
ИСТИНА	6 7,112,67	###	###	ИСТИНА	4 -38,44	###	
ИСТИНА	4 735,26	###	###	ИСТИНА	3 -3,48	738,74	
ИСТИНА	6 2,046,52	###	###	ИСТИНА	3 -2,60	###	
ИСТИНА	4 669,32	###	###	ИСТИНА	3 -3,18	672,5	
ИСТИНА	4 841,51	###	###	ИСТИНА	3 -1,83	843,34	
ИСТИНА	6 2,408,05	###	###	ИСТИНА	3 -8,77	###	
ИСТИНА	### ##	###	###	ИСТИНА	### ##	###	
ИСТИНА	### ##	###	###	ИСТИНА	### ##	###	
ИСТИНА	6 3,711,52	###	###	ИСТИНА	4 -27,62	###	
ИСТИНА	6 2,669,89	###	###	ИСТИНА	4 -12,63	###	
ИСТИНА	6 4,557,21	###	###	ИСТИНА	4 -29,23	###	
ИСТИНА	6 5,975,98	###	###	ИСТИНА	4 -31,18	###	
ИСТИНА	6 3,375,11	###	###	ИСТИНА	4 -25,95	###	

#ADDIN?

INDEX	VALUE	CHANGE	%CHANGE	TIME	
DOW JONES INDUS. AVG	9,665.19	-42.25	-0.44%	09/25	2
DOW JONES TRANS. AVG	3,808.71	-55.57	-1.44%	09/25	2
DOW JONES UTILITIES AVG	377.00	-1.46	-0.39%	09/25	###
DOW JONES COMP. AVG	3,321.47	-24.28	-0.73%	09/25	2
DJTSM US	10,677.69	-64.85	-0.60%	09/25	3
S&P 100 INDEX	484.11	-2.88	-0.59%	09/25	###
S&P 500 INDEX	1,044.38	-6.40	-0.61%	09/25	2
S&P 400 MIDCAP INDEX	678.31	-4.17	-0.61%	09/25	###
S&P 600 SMALLCAP INDEX	314.63	-1.07	-0.34%	09/25	###
S&P 1500 Composite Index	238.65	-1.44	-0.60%	09/25	###
NYSE COMPOSITE INDEX	6,823.51	-38.80	-0.57%	09/25	2
NYSE U.S. 100 INDEX	4,839.20	-24.68	-0.51%	09/25	2
NYSE INTERNATIONAL 100	5,050.46	-29.66	-0.58%	09/25	2
NYSE TMT INDEX	5,033.34	-22.29	-0.44%	09/25	2
NYSE WORLD LEADERS INDX	5,015.19	-27.35	-0.54%	09/25	2
VALUE LINE ARITHMETIC	2,119.70	-12.42	-0.58%	09/25	2
NASDAQ COMPOSITE INDEX	2,090.92	-16.69	-0.79%	09/25	2
NASDAQ OTHER FINANCIAL	3,511.17	-31.53	-0.89%	09/25	2
NYSE HEALTHCARE INDEX	5,821.26	1.11	0.02%	09/25	2
NYSE FINANCIAL INDEX	4,818.34	-41.68	-0.86%	09/25	2
NYSE ENERGY INDEX	10,776.11	-19.63	-0.18%	09/25	3
NASDAQ INDUSTRIAL INDEX	1,610.74	-7.51	-0.46%	09/25	2
NASDAQ TRANSPORTATION IX	1,932.05	-19.89	-1.02%	09/25	2
NASDAQ TELECOMM INDEX	208.24	-5.21	-2.44%	09/25	###
NASDAQ INSURANCE INDEX	3,390.79	-2.46	-0.07%	09/25	2
NASDAQ BANK INDEX	1,671.36	-5.30	-0.32%	09/25	2
NASDAQ 100 STOCK INDX	1,694.15	-15.61	-0.91%	09/25	2
NASDAQ FINANCIAL INDEX	1,928.49	-13.12	-0.68%	09/25	2
NASDAQ COMPUTER INDEX	1,024.64	-9.22	-0.89%	09/25	2
NASDAQ BIOTECH INDEX	832.91	-0.29	-0.03%	09/25	###
NASDAQ 100 PRE-MKT IDX	1,694.61	-35.18	-2.03%	09/25	2
NASDAQ 100 AFTER HOUR IX	1,695.41	1.26	0.07%	09/25	2
NYSE Arca Major Market	1,070.33	-4.15	-0.39%	09/25	2
NYSE AMEX COMPOSITE	1,744.61	-11.16	-0.64%	09/25	2
NYSE Arca Institutional	495.18	-3.50	-0.70%	09/25	###
NYSE Arca Computer Tech	785.84	-5.92	-0.75%	09/25	###
NYSE Arca Oil	1,018.66	2.92	0.29%	09/25	2
INTER@CTIVE WK INTERNET	214.71	-2.16	-1.00%	09/25	###
BBG REIT INDEX	132.72	0.30	0.23%	09/25	###
OIL SERVICE SECTOR INDEX	188.44	-0.08	-0.04%	09/25	###
RUSSELL 1000 INDEX	572.61	-3.45	-0.60%	09/25	###
RUSSELL 2000 INDEX	598.94	-2.81	-0.47%	09/25	###
RUSSELL 3000 INDEX	612.20	-3.62	-0.59%	09/25	###
PHILA GOLD & SILVER INDX	158.51	-2.33	-1.45%	09/25	###
PHILA SEMICONDUCTOR INDX	321.05	-1.99	-0.62%	09/25	###
KBW BANK INDEX	46.12	-0.41	-0.88%	09/25	###
PHILA UTILITY INDEX	396.40	-1.28	-0.32%	09/25	###
					###
INDEX	VALUE	CHANGE	%CHANGE	TIME	###
S&P/TSX COMPOSITE INDEX	11,212.39	-73.37	-0.65%	09/25	3

S&P/TSX EQUITY INDEX	11,710.70	-88.59	-0.75%	09/25	
S&P/TSX 60 INDEX	670.97	-5.97	-0.88%	09/25	
S&P/TSX VENTURE COMP IDX	1,259.64	3.28	0.26%	09/25	

INDEX	VALUE	CHANGE	%CHANGE	TIME	
MEXICO BOLSA INDEX	28,759.98	294.87	1.04%	09/25	3
MEXICO INMEX INDEX	1,698.71	9.22	0.55%	09/25	2
MEXICO IMC30 INDEX	384.73	4.95	1.30%	09/25	###
MSE TOTAL RETURN INDEX	33,190.64	340.30	1.04%	09/25	3

INDEX	VALUE	CHANGE	%CHANGE	TIME	
ARGENTINA Merval INDEX	2,015.83	10.04	0.50%	09/25	
ARGENTINA BURCAP INDEX	6,951.06	12.12	0.17%	09/25	
M.AR Merval ARGENTINA IX	1,441.33	20.06	1.41%	09/25	
INDICE BOLSA GENERAL	108,979.67	362.46	0.33%	09/25	4

INDEX	VALUE	CHANGE	%CHANGE	TIME	
BRAZIL BOVESPA STOCK IDX	60,355.73	309.45	0.52%	09/25	3
BRAZIL IBX INDEX	19,076.97	72.18	0.38%	09/25	
BRAZIL ELECTRIC. ENRGY IX	22,274.41	178.82	0.81%	09/25	
BRAZIL TELECOM INDEX	1,328.12	-9.84	-0.74%	09/25	
BRAZIL CORP GOV INDEX	5,929.99	29.91	0.51%	09/25	
BRAZIL VAL/BOV 2 TIER IX	5,023.94	14.31	0.29%	09/25	
BRAZIL IBX-50 INDEX	8,465.70	34.52	0.41%	09/25	2

INDEX	VALUE	CHANGE	%CHANGE	TIME	
CHILE STOCK MKT SELECT	3,319.50	3.09	0.09%	09/25	2
CHILE STOCK MKT GENERAL	15,619.20	-2.07	-0.01%	09/25	3
CHILE INTER-10 INDEX	4,193.24	2.91	0.07%	09/25	2

INDEX	VALUE	CHANGE	%CHANGE	TIME	
VENEZUELA STOCK MKT INDX	51,826.74	-620.34	-1.18%	09/25	3

INDEX	VALUE	CHANGE	%CHANGE	TIME	
JSE MARKET INDEX	79,783.56	-16.08	-0.02%	09/25	3

###

###

###

INDEX	VALUE	CHANGE	%CHANGE	TIME	
DOW JONES INDUS. AVG	9,535.92	148.31	1.58%	10:21	2
S&P 500 INDEX	1,018.38	15.map	1.50%	10:21	2
NASDAQ COMPOSITE INDEX	1,836.36	-7.89	-0.43%	10:21	2
S&P/TSX COMPOSITE INDEX	10,155.95	1,090.79	12.03%	10:21	3
MEXICO BOLSA INDEX	22,907.86	811.97	3.67%	10:01	3
BRAZIL BOVESPA STOCK IDX	42,368.16	1,539.03	3.77%	10:21	3

				предыд.			
###	ИСТИНА	6 9,665,19	###	###	ИСТИНА	4 -42,25	###
###	ИСТИНА	6 3,808,71	###	###	ИСТИНА	4 -55,57	###
###	ИСТИНА	4 377,00	###	###	ИСТИНА	3 -1,46	378,46
###	ИСТИНА	6 3,321,47	###	###	ИСТИНА	4 -24,28	###
###	ИСТИНА	7 10,677,69	###	###	ИСТИНА	4 -64,85	###
###	ИСТИНА	4 484,11	###	###	ИСТИНА	3 -2,88	486,99
###	ИСТИНА	6 1,044,38	###	###	ИСТИНА	3 -6,40	###
###	ИСТИНА	4 678,31	###	###	ИСТИНА	3 -4,17	682,48
###	ИСТИНА	4 314,63	###	###	ИСТИНА	3 -1,07	315,7
###	ИСТИНА	4 238,65	###	###	ИСТИНА	3 -1,44	240,09
###	ИСТИНА	6 6,823,51	###	###	ИСТИНА	4 -38,80	###
###	ИСТИНА	6 4,839,20	###	###	ИСТИНА	4 -24,68	###
###	ИСТИНА	6 5,050,46	###	###	ИСТИНА	4 -29,66	###
###	ИСТИНА	6 5,033,34	###	###	ИСТИНА	4 -22,29	###
###	ИСТИНА	6 5,015,19	###	###	ИСТИНА	4 -27,35	###
###	ИСТИНА	6 2,119,70	###	###	ИСТИНА	4 -12,42	###
###	ИСТИНА	6 2,090,92	###	###	ИСТИНА	4 -16,69	###
###	ИСТИНА	6 3,511,17	###	###	ИСТИНА	4 -31,53	###
###	ИСТИНА	6 5,821,26	###	###	ИСТИНА	2 1,11	###
###	ИСТИНА	6 4,818,34	###	###	ИСТИНА	4 -41,68	###
###	ИСТИНА	7 10,776,11	###	###	ИСТИНА	4 -19,63	###
###	ИСТИНА	6 1,610,74	###	###	ИСТИНА	3 -7,51	###
###	ИСТИНА	6 1,932,05	###	###	ИСТИНА	4 -19,89	###
###	ИСТИНА	4 208,24	###	###	ИСТИНА	3 -5,21	213,45
###	ИСТИНА	6 3,390,79	###	###	ИСТИНА	3 -2,46	###
###	ИСТИНА	6 1,671,36	###	###	ИСТИНА	3 -5,30	###
###	ИСТИНА	6 1,694,15	###	###	ИСТИНА	4 -15,61	###
###	ИСТИНА	6 1,928,49	###	###	ИСТИНА	4 -13,12	###
###	ИСТИНА	6 1,024,64	###	###	ИСТИНА	3 -9,22	###
###	ИСТИНА	4 832,91	###	###	ИСТИНА	3 -0,29	833,2
###	ИСТИНА	6 1,694,61	###	###	ИСТИНА	4 -35,18	###
###	ИСТИНА	6 1,695,41	###	###	ИСТИНА	2 1,26	###
###	ИСТИНА	6 1,070,33	###	###	ИСТИНА	3 -4,15	###
###	ИСТИНА	6 1,744,61	###	###	ИСТИНА	4 -11,16	###
###	ИСТИНА	4 495,18	###	###	ИСТИНА	3 -3,50	498,68
###	ИСТИНА	4 785,84	###	###	ИСТИНА	3 -5,92	791,76
###	ИСТИНА	6 1,018,66	###	###	ИСТИНА	2 2,92	###
###	ИСТИНА	4 214,71	###	###	ИСТИНА	3 -2,16	216,87
###	ИСТИНА	4 132,72	###	###	ИСТИНА	2 0,30	132,42
###	ИСТИНА	4 188,44	###	###	ИСТИНА	3 -0,08	188,52
###	ИСТИНА	4 572,61	###	###	ИСТИНА	3 -3,45	576,06
###	ИСТИНА	4 598,94	###	###	ИСТИНА	3 -2,81	601,75
###	ИСТИНА	4 612,20	###	###	ИСТИНА	3 -3,62	615,82
###	ИСТИНА	4 158,51	###	###	ИСТИНА	3 -2,33	160,84
###	ИСТИНА	4 321,05	###	###	ИСТИНА	3 -1,99	323,04
###	ИСТИНА	3 46,12	###	###	ИСТИНА	3 -0,41	46,53
###	ИСТИНА	4 396,40	###	###	ИСТИНА	3 -1,28	397,68
###	ИСТИНА	###	###	###	ИСТИНА	### #ЗНАЧЕН!!	###
###	ИСТИНА	###	###	###	ИСТИНА	### #ЗНАЧЕН!!	###
###	ИСТИНА	7 11,212,39	###	###	ИСТИНА	4 -73,37	###

###	ИСТИНА	7 28,759,98	###	###	ИСТИНА	4 294,87	###
###	ИСТИНА	6 1,698,71	###	###	ИСТИНА	2 9,22	###
###	ИСТИНА	4 384,73	###	###	ИСТИНА	2 4,95	379,78
###	ИСТИНА	7 33,190,64	###	###	ИСТИНА	4 340,30	###

###	ИСТИНА	8 108,979,67	###	###	ИСТИНА	4 362,46	###
###	ИСТИНА	###	###	###	ИСТИНА	### #ЗНАЧЕН!!	###
###	ИСТИНА	###	###	###	ИСТИНА	### #ЗНАЧЕН!!	###
###	ИСТИНА	7 60,355,73	###	###	ИСТИНА	4 309,45	###

###	ИСТИНА	6 8,465,70	###	###	ИСТИНА	3 34,52	###
###	ИСТИНА	###	###	###	ИСТИНА	### #ЗНАЧЕН!!	###
###	ИСТИНА	###	###	###	ИСТИНА	### #ЗНАЧЕН!!	###
###	ИСТИНА	6 3,319,50	###	###	ИСТИНА	2 3,09	###
###	ИСТИНА	7 15,619,20	###	###	ИСТИНА	3 -2,07	###
###	ИСТИНА	6 4,193,24	###	###	ИСТИНА	2 2,91	###
###	ИСТИНА	###	###	###	ИСТИНА	### #ЗНАЧЕН!!	###
###	ИСТИНА	###	###	###	ИСТИНА	### #ЗНАЧЕН!!	###
###	ИСТИНА	7 51,826,74	###	###	ИСТИНА	5 -620,34	###
###	ИСТИНА	###	###	###	ИСТИНА	### #ЗНАЧЕН!!	###
###	ИСТИНА	###	###	###	ИСТИНА	### #ЗНАЧЕН!!	###
###	ИСТИНА	7 79,783,56	###	###	ИСТИНА	4 -16,08	###
###	ИСТИНА	###	###	###	ИСТИНА	### #ЗНАЧЕН!!	###
###	ИСТИНА	###	###	###	ИСТИНА	### #ЗНАЧЕН!!	###
###	ИСТИНА	###	###	###	ИСТИНА	### #ЗНАЧЕН!!	###
###	ИСТИНА	###	###	###	ИСТИНА	### #ЗНАЧЕН!!	###

###	ИСТИНА	###	###	###	ИСТИНА	### #ЗНАЧЕН!!	###
###	ИСТИНА	###	###	###	ИСТИНА	### #ЗНАЧЕН!!	###
###	ИСТИНА	###	###	###	ИСТИНА	### #ЗНАЧЕН!!	###

### ИСТИНА	###	###	###	### ИСТИНА	### #ЗНАЧЕН!!	###
### ИСТИНА	###	###	###	### ИСТИНА	### #ЗНАЧЕН!!	###
### ИСТИНА	6 9,535,92		###	### ИСТИНА	4 148,31	###
### ИСТИНА	6 1,018,38		###	### ИСТИНА	### #ЗНАЧЕН!!	###
### ИСТИНА	6 1,836,36		###	### ИСТИНА	3 -7,89	###
### ИСТИНА	7 10,155,95		2 1090.79	ЛОЖЬ	5 1090,79	###
### ИСТИНА	7 22,907,86		###	### ИСТИНА	4 811,97	###
### ИСТИНА	7 42,368,16		2 1539.03	ЛОЖЬ	5 1539,03	###

текущее

#ADDIN?

#ADDIN?

#ADDIN?

#ADDIN?

#ADDIN?

#ADDIN?

#ADDIN?

#ADDIN?

#ADDIN?

#ADDIN?

#ADDIN?

#ADDIN?

#ADDIN?

#ADDIN?

#ADDIN?

#ADDIN?

#ADDIN?

#ADDIN?

#ADDIN?

#ADDIN?

#ADDIN?

#ADDIN?

#ADDIN?

#ADDIN?

#ADDIN?

#ADDIN?

#ADDIN?

#ADDIN?

#ADDIN?

#ADDIN?

#ADDIN?

#ADDIN?

#ADDIN?

#ADDIN?

#ADDIN?

#ADDIN?

#ADDIN?

#ADDIN?

#ADDIN?

#ADDIN?

top.mail.ru

Контракт

Мировые Индексы

BSE Sensex (Индия)

RTSI

ММВБ

ММВБ10

ТехИОблиг

Сырье

Brent

Алюминий

Медь

Никель

Выберите нужные индикаторы:

Валюты

Мировые Индексы

Фьючерсы

Сырье

Акции США

US Bonds/Notes

Отрасли экономики США

ETF

АДР

Индексы мировой экономики

Сырье Архив

© 1999-2009 Холдинг «Финам»

Дизайн — Владимир Липка, 2008

При полном или частичном использовании материалов ссылка на Finam.ru обязательна. Подрс

E-generator

Интерактивный творческий сервис

Last	
	16693
	1225,36
	1180,99
	2560,89
	83,22
	64,7
	1789,75
	5906,18
	16575

[Выбрать все](#) [Очистить](#) [Инвертировать](#)

Контактная информация
Справочно-консультационный центр
Rambler's Top100
Рейтинг@Mail.ru



Change

Bid

-0,53%	0
0,01%	0
-0,58%	
-0,37%	
0,53%	
-0,63%	64,69
-1,39%	1787,25
-2,24%	5904,19
-1,92%	16535

Размещение рекламы
Стать партнёром

Сообщество о здоровье
Для тех, кто хочет быть здоровым



Ask

Open

0	16781,43
0	1225,29
	1187,86
	2566,75
	83,22
64,7	65,42
1788,5	1825
5911,69	6037,35
16599	16900

Агентство Особых Поручений
Специальные агенты выполняют поручения по всему миру

--	--	--

High	Low	Close
16812,02	16613,22	16781,43
0	0	1225,29
		1187,86
		2570,26
		82,78
65,66	64,49	65,11
1827	1778	1815
6048,37	5869,8	6041,76
16900	16400	16900

Новости
Социальный новостной сервис

Продвижение в интернете
Специалисты по нестандартному продвижению

--	--	--	--	--

Volume Date

0 07:50:01 28.09	Trading Centralnew
0 12:46:45 28.09	
16765317466 12:46:48 28.09	
15924931516 12:46:48 28.09	Форум
110644081 18:45:00 27.02	
8875 12:46:07 28.09	Все торговые возможности
0 12:46:45 28.09	
26184 12:46:48 28.09	Активный трейдинг
0 12:46:48 28.09	
	Forex
	Биржи США и Европыnew
	Российские акции через MT
	Биржи США
	ETF
	Фьючерсы
	Опционы
	CFD
	Инвестиции
	Акции
	ADR

[Облигации](#)

[Фонды](#)

[Сырьевые рынки](#)

[Валютные рынки](#)

[Обучение](#)

[Бесплатный семинар по FOREX](#)

[Учебные курсы по FOREX](#)

[Дистанционное обучение по FOREX](#)

[Бесплатный семинар по мировым рынкам](#)

[Учебные курсы по рынку США](#)

[Тематические семинары](#)

[Платформы](#)

[MetaTrader](#)

[Finam Multi Exchange](#)

[Открыть демо-счет](#)

[FinamDirect](#)

[WebDirect](#)

J-Trader

RANorder

Strategy Runner

Сервисы

Новости мировых рынков

Фундаментальная аналитика

Обзоры и идеи

Календарь статистики

Теханализ

Теханализ Forex



Текущие котировки



дата	курс	+/-
26.09.09	###	-0,11
25.09.09	###	-0,03
24.09.09	###	-0,17
23.09.09	###	0,04
22.09.09	###	-0,15
19.09.09	###	-0,13
18.09.09	###	-0,15
17.09.09	###	-0,34
16.09.09	###	0,45
15.09.09	###	-0,03

динамика курса EUR,

ЦБ РФ, месяц/month

Курс ЦБ РФ USD на сегодня,
28.09.2009 составляет
30,1370 руб
за 1 USD

по сравнению с курсом на вчера, 27.09.2009 (30,1370 руб) курс USD ЦБ РФ на сегодня, 28.09.2009

Прогноз курса ЦБ РФ USD :
(изменение от -0,46 до +0,74)
курс 29,68 - 30,88 руб за 1 USD

по сравнению с курсом на 26.09.2009 (30,137 руб) курс USD ЦБ РФ изменится (по прогнозам на 3

Прогноз курса ЦБ РФ USD на неделю :
(изменение от -1,26 до +1,54)
курс 28,88 - 31,68 руб за 1 USD

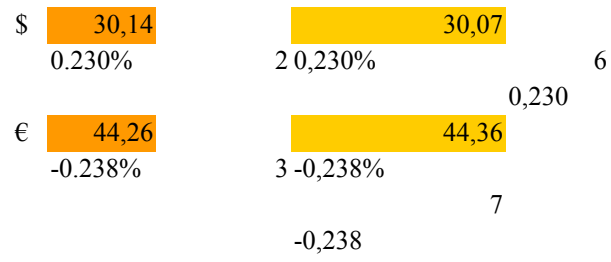
Курс ЦБ РФ EUR на сегодня,
28.09.2009 составляет
44,2562 руб
за 1 EUR

по сравнению с курсом на вчера, 27.09.2009 (44,2562 руб) курс EUR ЦБ РФ на сегодня, 28.09.2009 не изменил

Прогноз курса ЦБ РФ EUR :
(изменение от -0,78 до +0,62)
курс 43,48 - 44,88 руб за 1 EUR

по сравнению с курсом на 26.09.2009 (44,2562 руб) курс EUR ЦБ РФ изменится (по прогнозам на 30.09.2009)

Прогноз курса ЦБ РФ EUR на неделю :
(изменение от -1,68 до +1,52)
курс 42,58 - 45,78 руб за 1 EUR



пся и составил 44,2562 руб.

в пределах от -78 коп. до +62 коп. и составит 43,48 - 44,88 руб за 1 EUR

динамика курса USD, ЦБ РФ, неделя / week

P°P°C,P° P±CµPj, PjP»CPr. PrPsP»P». PŸPĚPĥ	
18.09.2009	14.02.1901
11.9.09	13.2.01
4.9.09	7.2.01
28.8.09	7.2.01
21.8.09	1.2.01
14.8.09	3.2.01
7.8.09	6.2.01
31.7.09	5.2.01
24.7.09	5.2.01
17.7.09	1.2.01
10.7.09	3.2.01
3.7.09	12.2.01
26.6.09	13.2.01
19.6.09	10.2.01
12.6.09	9.2.01
5.6.09	12.2.01
29.5.09	4.2.01
22.5.09	2.2.01
15.5.09	25.1.01
8.5.09	19.1.01
1.5.09	19.1.01
24.4.09	14.1.01
17.4.09	18.1.01
10.4.09	17.1.01
3.4.09	19.1.01
27.03.2009	22.01.1901
20.3.09	19.1.01
13.3.09	10.1.01
6.3.09	14.1.01
27.2.09	18.1.01
20.2.09	15.1.01
13.2.09	20.1.01
6.2.09	17.1.01
30.1.09	22.1.01
23.1.09	20.1.01
16.1.09	30.1.01
9.1.09	1.3.01
2.1.09	1.3.01

2008 year

Дата	Денежная масса M21			Темпы прироста денежной массы, %	
	Всего	в том числе		к предыдущему месяцу	к 01.01.2009
		наличные деньги (M0)	безналичные средства		
01.01.2009	13 493,20	3 794,80	9 698,30	2	—
01.02.2009	11 990,70	3 312,70	8 677,90	-11,1	-11,1
01.03.2009	12 021,30	3 301,60	8 719,70	0,3	-10,9
01.04.2009	12 111,70	3 278,30	8 833,40	0,8	-10,2
01.05.2009	12 339,10	3 410,10	8 928,90	1,9	-8,6
01.06.2009	12 861,10	3 461,90	9 399,30	4,2	-4,7
01.07.2009	13 161,00	3 522,50	9 638,50	2,3	-2,5
01.08.2009	13 121,00	3 550,10	9 570,90	-0,3	-2,8
01.09.2009	13 305,00	3 506,60	9 798,50	1,4	-1,4

29.06.09 **01.08.09**
12861,1 **13121**

2007 year


Дата	Денежная масса M21			Темпы прироста денежной массы, %	
	Всего	в том числе		к предыдущему месяцу	к 01.01.2007
		наличные деньги (M0)	безналичные средства		
01.01.2007	8 995,80	2 785,20	6 210,60	12,3	—
01.02.2007	8 700,80	2 630,10	6 070,60	-3,3	-3,3
01.03.2007	8 902,00	2 682,00	6 220,10	2,3	-1
01.04.2007	9 412,60	2 741,20	6 671,40	5,7	4,6
01.05.2007	10 006,00	2 859,40	7 146,60	6,3	11,2
01.06.2007	10 699,30	2 896,60	7 802,60	6,9	18,9
01.07.2007	10 857,70	3 027,50	7 830,20	1,5	20,7
01.08.2007	10 923,50	3 087,00	7 836,50	0,6	21,4
01.09.2007	11 156,80	3 170,60	7 986,20	2,1	24
01.10.2007	11 494,00	3 220,90	8 273,20	3	27,8
01.11.2007	11 421,70	3 259,10	8 162,60	-0,6	27
01.12.2007	12 163,30	3 373,40	8 789,90	6,5	35,2
01.01.2008	13 272,10	3 702,20	9 569,90	9,1	47,5

MIBOR


 Дата Срок кредита
 от 31 до 90 дн.


11.01.09	21,61						
12.01.2009	19,79						
13.01.2009	20,06	mibor		miacr	6	mibid	
14.01.2009	20,19	25.09.2009	28.09.2009	24.09.2009	25.09.2009	25.09.2009	28.09.2009
15.01.2009	20,69	13,01	13,05	#Н/Д	8,25	9,94	10,12
03.08.2009	12,62						
04.08.2009	13,42						
05.08.2009	12,63		28.09.2009	10,12			
06.08.2009	13,32		21.08.2009	10,31			
07.08.2009	12,49						
10.08.2009	13,13						
11.08.2009	13,77						
12.08.2009	13,76						
13.08.2009	13,66						
14.08.2009	13,66						
17.08.2009	13,67						
18.08.2009	13,63						
19.08.2009	13,81						
20.08.2009	13,99						
21.08.2009	13,99						
24.08.2009	13,8						
25.08.2009	13,12						
26.08.2009	13,13						
27.08.2009	13,14						
28.08.2009	13,29						
31.08.2009	13,01						
01.09.2009	13,28						
02.09.2009	13,13						
03.09.2009	13,19						
04.09.2009	13,2						
07.09.2009	13,18						
08.09.2009	13,18						
09.09.2009	13,08						
10.09.2009	13,11						
11.09.2009	13,07						
14.09.2009	13						
15.09.2009	12,99						
16.09.2009	13,08						
17.09.2009	13,1						
18.09.2009	13,1						
21.09.2009	12,95						
22.09.2009	13,06						
23.09.2009	13,11						
24.09.2009	13,02						
25.09.2009	13,01						
28.09.2009	13,05						





MIACR		MIBID	
Дата	Срок кредита от 31 до 90 дн.	Дата	Срок кредита от 31 до 90 дн.
11.01.2009 -		11.01.2009	14.01.00
12.01.2009	21,16	12.01.2009	13.01.00
13.01.2009	19,19	13.01.2009	13.01.00
14.01.2009	27,14	14.01.2009	13.01.00
15.01.2009	26,52	15.01.2009	13.01.00
03.08.2009	8	03.08.2009	08.01.00
04.08.2009	17	04.08.2009	09.01.00
05.08.2009 -		05.08.2009	08.01.00
06.08.2009 -		06.08.2009	08.01.00
07.08.2009	9,37	07.08.2009	08.01.00
10.08.2009 -		10.08.2009	08.01.00
11.08.2009 -		11.08.2009	09.01.00
12.08.2009 -		12.08.2009	09.01.00
13.08.2009 -		13.08.2009	09.01.00
14.08.2009	13	14.08.2009	09.01.00
17.08.2009 -		17.08.2009	09.01.00
18.08.2009 -		18.08.2009	08.01.00
19.08.2009 -		19.08.2009	08.01.00
20.08.2009 -		20.08.2009	09.01.00
21.08.2009	8,5	21.08.2009	09.01.00
24.08.2009 -		24.08.2009	09.01.00
25.08.2009 -		25.08.2009	08.01.00
26.08.2009 -		26.08.2009	08.01.00
27.08.2009	8,48	27.08.2009	08.01.00
28.08.2009 -		28.08.2009	09.01.00
31.08.2009	9,77	31.08.2009	08.01.00
01.09.2009 -		01.09.2009	09.01.00
02.09.2009	10,17	02.09.2009	09.01.00
03.09.2009	10,17	03.09.2009	08.01.00
04.09.2009 -		04.09.2009	08.01.00
07.09.2009 -		07.09.2009	08.01.00
08.09.2009 -		08.09.2009	08.01.00
09.09.2009 -		09.09.2009	09.01.00
10.09.2009 -		10.09.2009	09.01.00
11.09.2009	11,96	11.09.2009	08.01.00
14.09.2009 -		14.09.2009	08.01.00
15.09.2009 -		15.09.2009	08.01.00
16.09.2009 -		16.09.2009	08.01.00
17.09.2009	16	17.09.2009	08.01.00
18.09.2009 -		18.09.2009	09.01.00
21.09.2009 -		21.09.2009	08.01.00
22.09.2009 -		22.09.2009	09.01.00
23.09.2009	9,71	23.09.2009	08.01.00
24.09.2009	9,3	24.09.2009	09.01.00
25.09.2009	8,25	25.09.2009	08.01.00
		28.09.2009	09.01.00





Индекс РТС	http://www.finam.ru/analysis/export/default.asp?id=95
Индекс ММВБ	http://www.finam.ru/analysis/export/default.asp?id=13851
Индекс по облигациям	http://www.finam.ru/analysis/export/default.asp?id=15950
Ставка рефинансирования, %	http://www.cbr.ru/statistics/print.asp?file=credit_statistics/ref
Остатки банков на к/с в ЦБ по РФ, млрд. руб.	http://www.cbr.ru/ostat_base/main.asp
Остатки банков на к/с в ЦБ по Москве, млрд. руб.	http://www.cbr.ru/ostat_base/main.asp
Сальдо операций Банка России по предоставлению /абсорбированию ликвидности, млрд. руб.	http://www.cbr.ru/hd_base/saldo.asp
Максимальный объем средств, предоставляемых на первом аукционе прямого РЕПО, млрд. руб.	http://www.cbr.ru/hd_base/repo.asp
МIBOR - Moscow InterBank Offered Rate 1 дн.	http://www.cbr.ru/mkr_base/main.asp
MIACR - Moscow InterBank Actual Credit Rate 1 дн.	http://www.cbr.ru/mkr_base/main.asp
Золото	
USD/RUR	http://www.yandex.ru/s/1.html http://www.cbr.ru/curr
EUR/RUR	http://www.cbr.ru/currency_base/dynamics.asp?VAL_NM_R
ЕжеНЕДЕЛЬНЫЕ данные	
Международные золото-валютные резервы, млрд. \$	http://www.cbr.ru/statistics/print.aspx?file=credit_statistics/in
Ежемесячные данные	
Инфляция нарастающим итогом, г/г	http://www.cbr.ru/statistics/print.aspx?file=macro/macro_08.1
Ежеквартальные данные	
Торговый баланс, млрд. долл	http://www.cbr.ru/statistics/credit_statistics/print.asp?file=bal
Счет текущих операций, млрд. долл	http://www.cbr.ru/statistics/credit_statistics/print.asp?file=bal
Внешний долг РФ, млрд. долл, г/г	http://www.cbr.ru/statistics/print.aspx?file=credit_statistics/d
в том числе:	
Внешний долг государственного сектора с учетом 50%+ доли в ОАО, ЗАО, млрд. долл	http://www.cbr.ru/statistics/print.aspx?file=credit_statistics/d
в том числе:	
Внешний долг органов государственного управления и денежно-кредитного регулирования, млрд. долл	http://www.cbr.ru/statistics/print.aspx?file=credit_statistics/d
Внешний долг банков с 50%+ долей государства, млрд. долл	http://www.cbr.ru/statistics/print.aspx?file=credit_statistics/d
Внешний долг частного сектора, млрд. долл	http://www.cbr.ru/statistics/print.aspx?file=credit_statistics/d
в том числе:	
Внешний долг банков, млрд. долл	http://www.cbr.ru/statistics/print.aspx?file=credit_statistics/d
МИР	
DJIA (США)	http://www.finam.ru/international/quoteview/default.asp?0=6
NASDAQ 100 (США)	http://www.finam.ru/international/quoteview/default.asp?0=7
S&P500 (США)	http://www.finam.ru/international/quoteview/default.asp?0=8
Nikkei (Япония)	http://www.finam.ru/international/quoteview/default.asp?0=9
FTSE (Великобритания)	http://www.finam.ru/international/quoteview/default.asp?0=1
BUSF (Бразилия)	http://www.finam.ru/analysis/export/default.asp?id=1097
CAC 40 (Франция)	http://www.finam.ru/international/quoteview/default.asp?0=1
DAX (Германия)	http://www.finam.ru/international/quoteview/default.asp?0=1
BSE Sensex (Индия)	http://www.finam.ru/international/quoteview/default.asp?0=1
JKSE (Индонезия)	http://www.finmarket.ru/z/els/ank_tool.asp?id=5134
SSEC (Шанхай, Китай)	http://www.bloomberg.com/apps/quote?ticker=SHCOMP:INI
Хлопок, г/г	http://www.bloomberg.com/markets/commodities/cfutures.ht
Сахар, г/г	http://www.bloomberg.com/markets/commodities/cfutures.ht
Кукуруза, г/г	http://www.bloomberg.com/markets/commodities/cfutures.ht
Пшеница, г/г	http://www.bloomberg.com/markets/commodities/cfutures.ht

Нефть (brent)	http://www.finmarket.ru/z/els/ank_finind.asp?ftid=12
Нефть (urals)	http://www.finmarket.ru/z/els/ank_finind.asp?ftid=13
Медь	http://www.finam.ru/analysis/export/default.asp?id=18931
Никель	http://www.finam.ru/analysis/export/default.asp?id=18931
ТВП (Тайвань)	http://www.finmarket.ru/z/els/ank_tool_q_total.asp?id=54234
НСМСИ (Вьетнам)	http://www.bloomberg.com/apps/cbuilder?ticker1=VNINDE

Денежная масса http://www.cbr.ru/statistics/credit_statistics/MS.asp
Валютные интервенции http://www.cbr.ru/hd_base/VALINT.asp

Libor <http://ipotekar.ru/Server/libor.htm>

[inancing_rates.htm](#)

[ency_base/dynamics.asp?VAL_NM_RQ=R01235&date_req1=01%2F09%2F2008&r1=1&date_req2=02%2F09%2F2008&date_req3=03%2F09%2F2008&r1=1&date_req4=04%2F09%2F2008&r1=1&date_req5=05%2F09%2F2008&r1=1&date_req6=06%2F09%2F2008&r1=1&date_req7=07%2F09%2F2008&r1=1&date_req8=08%2F09%2F2008&r1=1&date_req9=09%2F09%2F2008&r1=1&date_req10=10%2F09%2F2008&r1=1&date_req11=11%2F09%2F2008&r1=1&date_req12=12%2F09%2F2008&r1=1&date_req13=01%2F01%2F2008&r1=1&date_req14=02%2F01%2F2008&r1=1&date_req15=03%2F01%2F2008&r1=1&date_req16=04%2F01%2F2008&r1=1&date_req17=05%2F01%2F2008&r1=1&date_req18=06%2F01%2F2008&r1=1&date_req19=07%2F01%2F2008&r1=1&date_req20=08%2F01%2F2008&r1=1&date_req21=09%2F01%2F2008&r1=1&date_req22=10%2F01%2F2008&r1=1&date_req23=11%2F01%2F2008&r1=1&date_req24=12%2F01%2F2008&r1=1&C_month=01&C_year=2008](#)

[iter_res_08.htm&pid=svs&sid=mra](#)

[htm&pid=macro&sid=oep](#) http://www.cbr.ru/statistics/print.aspx?file=macro/macro_07.htm&pid=macro&sid=svs&sid=mra

[l_of_payments_est.htm](#)

[l_of_payments_est.htm](#)

[ebt_an_08.htm&pid=svs&sid=vdRF_nr](#)

[ebt_an_08.htm&pid=svs&sid=vdRF_nr](#)

[ebt_an_08.htm&pid=svs&sid=vdRF_nr](#)

[ebt_an_08.htm&pid=svs&sid=vdRF_nr](#)

[ebt_an_08.htm&pid=svs&sid=vdRF_nr](#)

[ebt_an_08.htm&pid=svs&sid=vdRF_nr](#)

0

1

2

3

4

5

6

7

8

9

0

1

2

3

4

&pl=10196&chtype=line_p&per=4

[X%3AIND](#)

[%2F2008&C_month=09&C_year=2008&rt=0&mode=1&val_name=%C4%EE%EB%EB%E0%F0+%D1%D8%
&rt=0&mode=1&val_name=%C5%E2%F0%EE&x=31&y=6](#)

&sid=oep

[.C0&x=54&y=8](#)

30Y mid-swaps

Дата	По России	По Московскому региону
28.09.2009	569,3	434,1
25.09.2009	563,4	412,9
24.09.2009	542,8	406
23.09.2009	490,4	360,1
22.09.2009	480,8	354,9
21.09.2009	475,1	346,3
18.09.2009	535,3	390,3
17.09.2009	537	388,6
16.09.2009	505,2	364,3
15.09.2009	451	321,5
14.09.2009	462,2	331,9
11.09.2009	464,9	324,6
10.09.2009	504,1	353,2
09.09.2009	530,7	398,2
08.09.2009	490,2	356,9
07.09.2009	467,3	336,3
04.09.2009	473,6	331,2
03.09.2009	489	349,8
02.09.2009	494,2	352,8
01.09.2009	598,4	448,5
31.08.2009	623,2	480,6
28.08.2009	466,7	328,4
27.08.2009	521,3	381,9
26.08.2009	531,7	401,7
25.08.2009	495,7	354,2
24.08.2009	481	353,8
21.08.2009	454	316,3
20.08.2009	488,3	345,9
19.08.2009	405,9	266,5
18.08.2009	407,5	282,8
17.08.2009	394,8	273,8

0
0

28.09.2009

0,00

###

0

ИСТИНА

ИСТИНА

28.09.09

17.08.09

27.09.2009

###

40 084,00

ИСТИНА

17.08.09 ИСТИНА

ОСНОВНЫЕ ИНДИКАТОРЫ ФИНАНСОВЫХ РЫНКОВ И МАКРОЭКОНОМИКИ:

13-00 28.09.2009

Показатель	Начало пред. года	Начало текущего года	Начало текущего месяца	Предшеств. дата	Текущая дата	Изменение к пред. дате	Изм. с нач. месяца	Изм. с нач. года	Изм. с нач. пред. года
------------	-------------------	----------------------	------------------------	-----------------	--------------	------------------------	--------------------	------------------	------------------------

МИРОВЫЕ ИНДЕКСЫ

Ежедневные данные	01 янв 08	01 янв 09	01 сен 09	25 сен 09	28 сен 09
-------------------	-----------	-----------	-----------	-----------	-----------

Российская Федерация

Индекс РТС	2 305	634	1 074	1 225	1 225	0,0%	14,1%	93,2%	-46,8%
Индекс ММВБ	1 915	640	1 105	1 188	1 181	-0,6%	6,9%	84,6%	-38,3%

Развитые рынки

DJIA (США)	13 044	9 035	9 311	Ошибка:529	#ADDIN?	н/д	н/д	н/д	н/д
NASDAQ Composite (США)	2 610	1 632	1 969	Ошибка:529	#ADDIN?	н/д	н/д	н/д	н/д
S&P500 (США)	1 447	932	998	Ошибка:529	#ADDIN?	н/д	н/д	н/д	н/д
CAC 40 (Франция)	5 550	3 350	3 583	Ошибка:529	#ADDIN?	н/д	н/д	н/д	н/д
DAX (Германия)	7 949	4 973	5 327	Ошибка:529	#ADDIN?	н/д	н/д	н/д	н/д
FTSE (Великобритания)	6 417	4 562	4 820	Ошибка:529	#ADDIN?	н/д	н/д	н/д	н/д
Nikkei (Япония)	14 691	9 043	10 530	Ошибка:511	Ошибка:511	н/д	н/д	н/д	н/д

Развивающиеся рынки

TWII (Тайвань)	8 323	4 698	7 020	Ошибка:511	Ошибка:511	н/д	н/д	н/д	н/д
HCMSI (Вьетнам)	921	313	548	583	582	-0,1%	6,3%	85,7%	-36,8%
BSE Sensex (Индия)	20 301	9 903	15 551	16 781	16 693	-0,5%	7,3%	68,6%	-17,8%
JKSE (Индонезия)	2 732	1 437	2 327	Ошибка:511	Ошибка:511	н/д	н/д	н/д	н/д
SSEC (Шанхай, Китай, Composite)	1 472	571	901	977	951	-2,6%	5,6%	66,5%	-35,4%
BUSP (Бразилия)	62 340	40 244	55 815	Ошибка:529	#ADDIN?	н/д	н/д	н/д	н/д

ТОВАРНЫЙ РЫНОК (commodities)

Нефть Brent (USD/баррель)	97,70	46,99	70,22	65,11	64,70	-0,6%	-7,9%	37,7%	-33,8%
Нефть WTI (USD/баррель)	99,63	46,34	70,60	66,02	65,510	-0,8%	-7,2%	41,4%	-34,2%
Золото (USD/унция)	837,30	877,00	955,20	991,60	989,600	-0,2%	3,6%	12,8%	18,2%
Медь (USD/тонна)	6 665,60	3 070,00	6 329,68	6 041,76	5 906,18	-2,2%	-6,7%	92,4%	-11,4%
Никель (USD/тонна)	26 500,00	12 710,00	18 800,00	16 900,00	16 575,00	-1,9%	-11,8%	30,4%	-37,5%
Алюминий (USD/тонна)	2 365,50	1 495,00	1 881,00	1 815,00	1 789,75	-1,4%	-4,9%	19,7%	-24,3%
Хлопок (USD/фунт)	67,00	47,81	59,35	61,94	62,300	0,6%	5,0%	30,3%	-7,0%
Сахар (USD/фунт)	11,40	11,30	24,65	23,17	23,380	0,9%	-5,2%	106,9%	105,1%
Кукуруза (USD/бушель)	503,30	392,50	326,50	334,00	331,000	-0,9%	1,4%	-15,7%	-34,2%
Пшеница (RUR/тонна)	8 988,10	6 487,10	5 810,00	5 015,02	5 065,20	1,0%	-12,8%	-21,9%	-43,6%

МАКРОЭКОНОМИЧЕСКИЕ ПОКАЗАТЕЛИ РФ

Ежедневные данные	01 янв 08	01 янв 09	01 сен 09	25 сен 09	28 сен 09				
Ставка рефинансирования, %	10,0	13,0	10,8	10,75	10,50				
Остатки банков на к/с в ЦБ по РФ, млрд. руб.	802,2	1 027,6	598,0	563,4	569,3	1,0%	-4,8%	-44,6%	-29,0%
Остатки банков на к/с в ЦБ по Москве, млрд. руб.	576,5	802,7	448,5	412,9	434,1	5,1%	-3,2%	-45,9%	-24,7%
MIBID 3 месяца	5,5	15,7	10,1	9,9	10,1	1,8%	0,2%	-35,5%	84,0%
MIBOR 3 месяца	6,8	21,6	13,3	13,0	13,1	0,3%	-1,9%	-39,6%	92,5%
LIBOR 3 месяца	4,7	1,4	0,3	0,3	0,3	0,0%	-15,3%	-80,1%	-94,0%
USD/RUR	24,5	29,4	31,8	30,1	30,1	0,2%	-5,3%	2,5%	23,0%
EUR/RUR	36,0	41,4	45,4	44,4	44,3	-0,2%	-2,6%	6,8%	22,9%

Еженедельные данные

	01 янв 08	01 янв 09	04 сен 09	11 сен 09	18 сен 09				
Международные Зол-Вал. рез., млрд. \$	480,2	426,0	404,9	410,9	411,7	0,2%	1,7%	-3,4%	-14,3%

Ежемесячные данные

	01 янв 08	01 янв 09	01 июл 09	01 авг 09	01 сен 09				
Индекс потребительских цен, %	11,9	13,3	8,2	8,1	8,1				

Ежеквартальные данные

	01 янв 08	01 янв 09	01 июл 09	01 авг 09	01 сен 09				
Денежная масса M2, млрд. руб.	13 272,1	13 493,2	13 161,0	13 121,0	13 305,0	1,4%		-1,4%	0,2%

Индекс промышленного производства в % к соответствующему периоду пред. года	106,3	102,1	87,9	89,2	87,4				
---	-------	-------	------	------	------	--	--	--	--

Внешний долг РФ, млрд. долл. г/г	465,4	483,5		450,8	475,1			-1,7%	2,1%
Корпоративный внешн. долг, млрд.долл.	419,0	450,7		420,7	436,8			-3,1%	4,2%
Счет текущих операций, млрд. долл.	77,1	102,4		9,1	17,2			-83,2%	-77,7%

ГОСУДАРСТВЕННЫЕ ФИНАНСЫ И ВНЕШНЯЯ ТОРГОВЛЯ

Показатель	Янв.-Июль, 08	Янв.-Июль, 09	1 авг 08	1 июл 09	1 авг 09	МкМ	ГкГ	ГкГ нараст. итог
Объем доходов федерального бюджета, млрд. руб.	5 677	3 801	1 308	528	633	19,9%	-51,6%	-33,0%
Объем расходов федерального бюджета, млрд. руб.	3 597	4 725	559	771	803	4,2%	43,7%	31,4%
Сальдо, млрд.долл.	2 081	-924	750	-243	-170			
Показатель			Август 2008	Июль 2009	Август 2009	МкМ	ГкГ	
Объем экспорта, млрд. долл.			45,7	26,3	28,7	9,1%	-37,2%	
Объем импорта, млрд. долл.			27,1	16,1	15,6	-3,1%	-42,4%	
Сальдо торгового баланса, млрд. долл.			18,6	10,2	13,1	28,4%	-29,6%	

	PRICE	CHANGE	%CHANGE	TIME	NOW
BRENT CRUDE FUTR (USD/bbl.)	64.600	-0.510	-0.78	04:30	3 64,600
GAS OIL FUT (ICE) (USD/MT)	538.750	-3.750	-0.69	04:29	4 538,750
GASOLINE RBOB FUT (USd/gal.)	160.100	-1.950	-1.20	04:29	4 160,100
HEATING OIL FUTR (USd/gal.)	167.050	-0.660	-0.39	04:06	4 167,050
NATURAL GAS FUTR (USD/MMBtu)	3.958	-0.027	-0.68	04:24	2 3,958
WTI CRUDE FUTURE (USD/bbl.)	65.510	-0.510	-0.77	04:30	3 65,510
					#3HAЧEH!! ###
	PRICE	CHANGE	%CHANGE	TIME	#3HAЧEH!!
CANOLA FUTR (WCE) (CAD/MT)	386.400	-0.200	-0.05	04:24	4 386,400
COCOA FUTURE (USD/MT)	3072.000	-11.000	-0.36	04:29	5 3072,000
COCOA FUTURE - LI (GBP/MT)	2035.000	20.000	0.99	09/25	5 2035,000
COFFEE 'C' FUTURE (USd/lb.)	127.500	-0.200	-0.16	04:27	4 127,500
CORN FUTURE (USd/bu.)	331.000	-3.000	-0.90	04:29	4 331,000
COTTON NO.2 FUTR (USd/lb.)	62.300	0.360	0.58	04:22	3 62,300
FCOJ-A FUTURE (USd/lb.)	90.900	-1.150	-1.25	09/25	3 90,900
LUMBER FUTURE (\$/1,000 board ft.)	171.700	2.600	1.54	04:00	4 171,700
OAT FUTURE (USd/bu.)	219.000	0.000	0.00	04:15	4 219,000
ROUGH RICE (CBOT) (USD/cwt)	13.045	-0.040	-0.31	23:50	3 13,045
SOYBEAN FUTURE (USd/bu.)	916.000	-10.000	-1.08	04:27	4 916,000
SOYBEAN MEAL FUTR (USD/T.)	281.000	-2.900	-1.02	04:19	4 281,000
SOYBEAN OIL FUTR (USd/lb.)	33.860	-0.580	-1.68	04:26	3 33,860
SUGAR #11 (WORLD) (USd/lb.)	23.380	0.210	0.91	04:27	3 23,380
WHEAT FUTURE(CBT) (USd/bu.)	454.250	4.500	1.00	04:29	4 454,250
WHEAT FUTURE(KCB) (USd/bu.)	474.000	4.750	1.01	04:17	4 474,000
WOOL FUTURE (SFE) (cents/kg)	888.000	-4.000	-0.45	09/28	4 888,000
					#3HAЧEH!! ###
	PRICE	CHANGE	%CHANGE	TIME	#3HAЧEH!!
ALUMINUM FUTURE (USd/lb.)	83.250	-1.000	-1.19	09/25	3 83,250
COPPER FUTURE (USd/lb.)	267.850	-6.200	-2.26	04:29	4 267,850
					#3HAЧEH!! ###
	PRICE	CHANGE	%CHANGE	TIME	#3HAЧEH!!
GOLD 100 OZ FUTR (USD/t oz.)	989.600	-2.000	-0.20	04:29	4 989,600
SILVER FUTURE (USD/t oz.)	15.900	-0.160	-1.00	04:30	3 15,900
					#3HAЧEH!! ###
					#3HAЧEH!! ###
					#3HAЧEH!! ###
	PRICE	CHANGE	%CHANGE	TIME	#3HAЧEH!!
ALUMINUM FUTURE (USd/lb.)	83.250	-1.000	-1.19	09/25	3 83,250
COPPER FUTURE (USd/lb.)	267.850	-6.200	-2.26	04:29	4 267,850
					#3HAЧEH!! ###
	PRICE	CHANGE	%CHANGE	TIME	#3HAЧEH!!
GOLD 100 OZ FUTR (USD/t oz.)	989.600	-2.000	-0.20	04:29	4 989,600
SILVER FUTURE (USD/t oz.)	15.900	-0.160	-1.00	04:30	3 15,900
					#3HAЧEH!! ###
	PRICE	CHANGE	%CHANGE	TIME	#3HAЧEH!!
CATTLE FEEDER FUT (USd/lb.)	96.725	-0.550	-0.57	09/25	3 96,725
LEAN HOGS FUTURE (USd/lb.)	49.025	-0.325	-0.66	09/25	3 49,025
LIVE CATTLE FUTR (USd/lb.)	85.350	0.075	0.09	09/25	3 85,350
					#CCЫЛ! #CCЫЛ!

Unless indicated otherwise: intraday data is at least 15 minutes delayed; mutual fund NAVs are updated at the close of

CHANGE	CLOSE
3 -0,510	65,11
3 -3,750	542,5
3 -1,950	162,05
3 -0,660	167,71
3 -0,027	3,99
3 -0,510	66,02
###	###
###	###
3 -0,200	386,6
4 -11,000	3083
3 20,000	2015
3 -0,200	127,7
3 -3,000	334
2 0,360	61,94
3 -1,150	92,05
2 2,600	169,1
2 0,000	219
3 -0,040	13,09
4 -10,000	926
3 -2,900	283,9
3 -0,580	34,44
2 0,210	23,17
2 4,500	449,75
2 4,750	469,25
3 -4,000	892
###	###
###	###
3 -1,000	84,25
3 -6,200	274,05
###	###
###	###
3 -2,000	991,6
3 -0,160	16,06
###	###
###	###
###	###
###	###
3 -1,000	84,25
3 -6,200	274,05
###	###
###	###
3 -2,000	991,6
3 -0,160	16,06
###	###
###	###
3 -0,550	97,28
3 -0,325	49,35
2 0,075	85,28
###	###

NCCLOSE(RUR)

ПШЕНИЦА

5015,02

\$ 30,14 € 44,26
0.230% -0.238%

Текущее значение:	51.00	3
Предыдущее закрытие:	50.85	3
Изменение за день:	+0.29%	
Изменение за 52 недели:	-56.56%	

текпред.дата

f every market day; all prices are in th###



51,00	
50,85	









