

**Российский фондовый рынок**

Индекс РТС во вторник вырос на 1,74% и составил 1874,34 пункта при обороте \$531,531, индекс ММВБ подрос 1,51% и составил 1651,50 пункта.

**Прогноз**

❖ Идиллическая картина Аркадии

стр.2

**Игровой момент**

❖ «Медведи» должны прекратить закручивание гаек

стр.3

**Мировые рынки**

❖ На оптимизме

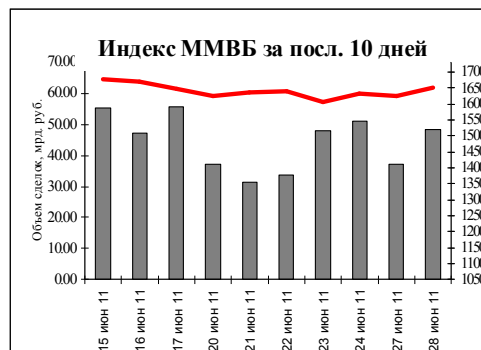
стр.6

**Зеркало рынка**

стр.7

**Календарь статистики**

стр.9



	Значение	Изм. за день, %	Изм. с нач. года, %
RTS	1874.34	1.74	6.03
RTS 2	2200.91	-0.88	-1.46
DJIA	12188.70	1.20	4.40
NASDAQ	2729.31	1.53	0.97
S&P 500	1296.67	1.29	1.98
Dax 30	7254.93	1.33	5.80
FTSE 100	5828.50	1.21	-2.15
CAC 40	3895.99	1.44	0.14
Nikkei 225	9797.26	1.54	-4.22

	Значение	Изм. за ден. %,	Изм. с нач. года, %
Brent (авг.)	108.78	2.63	12.90
WTI (авг.)	92.89	2.52	1.63

Официальный курс ЦБ, руб./\$ 28,07

Остатки на корр. счетах, млрд.руб. 721,6

Новости одной строкой: *Голосование парламента Греции по экономии бюджета.*

Наиболее ликвидные российские акции (ММВБ)					Торги ADR		
Эмитенты	Закрытие, руб.	Изменение за день, %	Изменение с начала года, %	Дневной объем сделок, млн. руб.	Эмитенты	Закрытие (на акцию), US\$	Изменение за день, %
Газпром	195.95	-3.36	1.3	15 184.8	Газпром	14,1	1,9
ЛУКОЙЛ	1720	-1.98	-1.3	3 454.8	ЛУКОЙЛ	62,5	1,46
Роснефть	229.42	-1.95	4.8	2 027.8	Сургутнефтегаз	9,73	1,03
Сургутнефтегаз	26.9	-1.30	-16.6	785.5	Татнефть	41,6	3,84
Татнефть	165.25	-1.90	11.1	274.7	Газпромнефть	22,62	2,8
Газпром нефть	121.52	-0.90	-5.1	59.9	Ростелеком	40,5	-0,24
Сбербанк	94.19	-1.65	-9.6	13 660.4	ГМК Норникель	26	3,14
ВТБ	0.08159	-3.13	-19.2	2 254.7	Система	24,89	0,56
ГМК Норникель	7026	-0.20	-1.9	3 932.8	Северсталь	38,9	0,6
Северсталь	490.1	-3.45	-5.8	776.8	НОВАТЭК	133,62	0,6
РусГидро	1.3157	-1.85	-20.2	741.0	ВТБ	5,83	0,67
ФСК	0.372	-3.17	0.8	335.6			

## ПРОГНОЗ

### Идиллическая картина Аркадии

Финансовые рынки в мире растут перед решающим голосованием в греческом парламенте по плану экономии. Похоже на то, что дешевизна акций S&P 500 привлекает инвесторов в конце квартала больше, чем риски маленькой Эллады. Поскольку партия Папандреу имеет большинство среди законодателей 155(153?) голосов из 300, то инвесторы согласились с тем, что исход этого голосования довольно определен. Тем более, что еврокомиссар Ренн заявил, что не существует план В для Греции в случае провала правительственного плана. Благодаря усилиям Саркози французские банки показывают склонность конвертировать трехлетние выплаты страны Греции в 30 летние бонды. В четверг министр финансов Германии встречается с германскими банками страхователями по аналогичной повестке дня. Всё это внушает дополнительный оптимизм, но если план сегодня во второй половине дня всё-таки будет провален под давлением профсоюзов, то Греции предстоят выборы. Протяжка во времени этого события поставит страну на грань дефолта, так что Евросоюз просто будет вынужден ей дать краткосрочный bridge loan под высокие проценты. Всё-таки глава оппозиции Самарас не отвергает меры экономии, но он требует сделать больше акцента на рост экономики. Если же план экономии (и план приватизации) сегодня получат вотум доверия, то завтра состоится голосование по закону, конкретизирующему детали 5-летнего плана правительства. Курс евро/доллар на ожиданиях успеха премьера Папандреу растет и очевидно достигнет 1.45 при благоприятном сообщении. На падении курса доллара прирастают цены на нефть, получившие сигнал о падении нефтезапасов от API (на 2.7 млн баррелей), от EIA сегодня ждут падение на 1.5 млн. бар. В целом ждут увеличение потребления горючего перед праздником независимости 4 июля в США. В 18.00 выйдут данные по апрельским жилищным контрактам в США, национальная ассоциация риэлтеров уже обещала сильные данные, так что сюрпризов здесь не предвидится, и основное внимание сегодня принадлежит Греции.

Российский рынок акций продолжает двигаться вверх, инвесторы покупают слухи о греческом голосовании, общий импульс движения задан во вторник в район 1681-1682 ММВБ. Среди лидеров отметим технический прорыв вверх акции НЛМК, перед завтрашним выходом отчета банка Москвы растет вчерашний лузер ВТБ. Среди секторов лидирует энергетика во главе с ИнтерРао.

## ИГРОВОЙ МОМЕНТ

### «Медведи» должны прекратить закручивание гаек

Мы ожидаем открытия рынка с повышением 0,5%. «Медведи» должны прекратить закручивание гаек. Цены на нефть растут, и правда состоит в том, что «медведи» ничего не потеряют, если снимут заявки на продажу прямо сейчас - симпатии фондовой общественности будут на их стороне.

Что происходит с ценами на нефть? Главный инвестиционный стратег Diarason Commodities Management Шон Корриган в интервью CNBC заявил, что «ралли на сырьевых площадках возможно либо на хороших новостях по Греции, либо на третьем раунде количественного смягчения, либо если банк Японии начнет финансирование восстановительных работ, либо если Банк Китая заявит об окончании ужесточения. Если ничего из этого не произойдет, в следующие несколько месяцев цены на сырье будут падать». Это очень категоричное заявление, в котором ничего не говорится о напряженности на Ближнем Востоке.

Можно смело сказать, что напряженность на Ближнем Востоке делает прибавку к цене на нефть надбавку не менее \$10 за баррель. Ситуация в Ливии сейчас очень запутана. Военные аналитики прогнозировали, что у режима Муамара Каддафи закончатся ресурсы (в частности продовольствия для армии) в связи с замораживанием счетов в апреле с.г., но на дворе скоро будет июль, а напряженность не спадает. Есть большая вероятность, что техническая поддержка в диапазоне \$100-\$102 на графике нефти марки Brent устоит в июле-августе. Сегодня выйдут запасы по нефтепродуктам в США, но нефтяному рынку сейчас интереснее ситуация в Китае. В Америке в последние годы потребление нефти падает (в отличие от Китая), а с учетом того что экономика США постепенно будет двигаться в сторону рецессии, позитивных новостей из Америки для «нефтебыков», которые будут носить долгосрочный характер, можно не ждать.

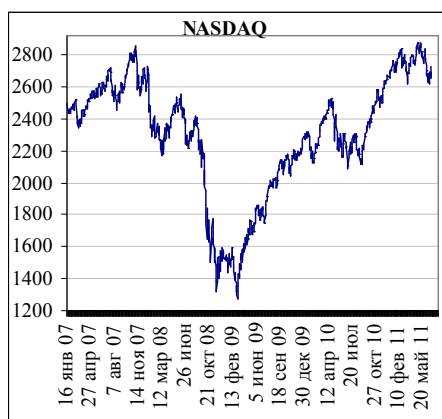
Фактор «конца квартала» не является негативным для рынка – в первом квартале импульс роста пришелся именно на конец квартала. На этой неделе ожидаю выхода вверх из диапазона консолидации 1610 – 1650 по индексу ММВБ, что станет хорошим сигналом для покупки нефтяных акций. В нефтегазовом секторе рекомендуем покупку акции «Роснефти» и «Газпром нефти». Запасы нефти у этих компаний в ближайшие годы будут увеличиваться. Не стоит рассчитывать на масштабный рост – многие участники рынка, которые могли бы поддержать растущую тенденцию, сейчас в отпуске. Если повезет пробить предыдущий локальный максимум 1703 по индексу ММВБ, то это и будет ралли «по-летнему» в рамках бокового диапазона.

Мировые индексы			
Индекс	Закрытие	% за	% с начала
		день	года
DJIA	12188.70	1.20	4.40
NASDAQ	2729.31	1.53	0.97
S&P 500	1296.67	1.29	1.98
Dax 30	7254.93	1.33	5.80
FTSE 100	5828.50	1.21	-2.15
CAC 40	3895.99	1.44	0.14
Nikkei 225	9797.26	1.54	-4.22
Hang Seng	22061.20	0.05	-4.37
Bovespa	62303.40	1.77	-9.64

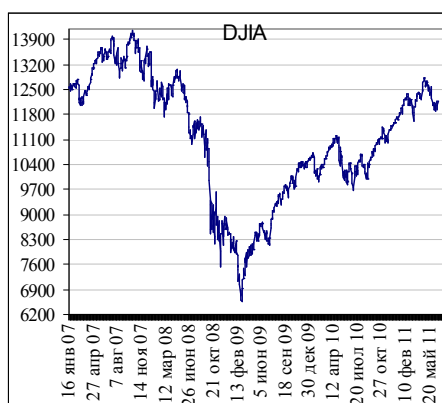
## МИРОВЫЕ РЫНКИ

### На оптимизме

Чем ближе подходит решающий момент голосования в греческом парламенте, тем смелее ведут себя инвесторы. Европа выросла вслед за приростом на Wall-Street в понедельник. В США неопределенность фьючерсов сменилась их ростом ближе к сессии. Уверенность инвесторов подкрепил выход индекса цен домов Шиллера. Внезапно в апреле он показал рост, первый раз за 8 месяцев, Шиллер 20 +0.7%. Это может быть знаком разворота на жилищном рынке. В 18.00 вышел в США индекс потребительского доверия (оценка 62), он неожиданно упал до 58.5. Однако основное внимание в Европе приковано к Греции. Точное время голосования в Афинах неопределенно, но по плану экономии бюджета оно состоится в среду. Правящая партия дает Папандреу 155 голосов (из 300), но 2-4 человека могут проголосовать против. Однако в других партиях могут найтись сторонники Папандреу перед лицом заявления Евросоюза о том, что не существует Плана В для Греции в случае провала в парламенте плана экономии. Пока же сторонники Папандреу стараются объяснить, что возврат к драхме приведет к коллапсу греческих банков из-за массовых изъятий сбережений. Евросоюз в лице Саркози продемонстрировал добрую волю вчера, предлагая план добровольной конвертации долгов Греции в 30 летние бумаги как часть второго пакета помощи стране. Не оценив этого, греческие профсоюзы начали во вторник всеобщую 48 часовую забастовку. Прошла также позитивная информация, что министр финансов в Германии встречаются в четверг с германскими банками и страхователями по поводу греческих долгов.



Ралли S&P 500 во вторник вели нефтяные акции, далее шли сырьевки и циклические бумаги (consumer discretionary). После отчета Nike взлетел на 10%.



28.06.11. Бразилия выросла на 1.77% ..... S&P вырос во вторник на 1.29%, вырос в понедельник на 0.92% (1296.67 закр). S&P 500 FINANCIAL SECTOR INDEX вырос 0.41%, s&p 500 energy sector index (нефтегазовый) вырос на 2.7%, S&P 500 TELECOM SERV IDX вырос на 0.672%. S&P 500 MATERIALS INDEX (сырьевой, металлы) вырос на 1.782%

Июльская нефть (WTI) выросла 28.06 на 2.52%, упала 27.06 на 0.6% (\$92.89)... Нефть выросла на росте евро перед парламентским голосованием в Греции и ожиданиях роста спроса на горючее перед праздником 4 июля в США.

Сентябрьские Фьючерсы S&P 500 в США уменьшили свое отставание от спота по сравнению с 14 предыдущими сессиями. Фьючерсы S&P сегодня ночью в негативе

Япония сегодня выросла на 1.54% Китай сегодня падает 1.28%

Европа. FTSE открывается позитивно. Лондон вырос во вторник на 0.78%, вырос в понедельник на 0.43%

**ЗЕРКАЛО РЫНКА**

Результаты торгов на ММВБ		24.06.11		Изменение цен, %			Кап-ция., млн \$	P/S	P/E
		V, млн.р.	Цена закрытия	за день	за неделю	с 30/12/10			
<b>Нефтегазовый сектор</b>									
1	Газпром	15 151.5	199.22	1.7%	-0.8%	3.0%	157 208	1.65	6.4
2	ЛУКОЙЛ	2 704.5	1745.9	1.5%	0.3%	0.2%	49 500	0.61	7.0
3	Роснефть	2 277.7	231.81	1.0%	-3.8%	5.9%	81 892	1.74	12.5
4	Сургутнефтегаз, ао	746.0	27.439	2.0%	-1.2%	-14.9%	32 676	2.05	9.0
5	Сургутнефтегаз, ап	230.2	13.693	1.8%	-5.5%	-13.0%	3 515		
6	Татнефть, ао	520.6	171.79	4.0%	4.0%	15.5%	12 476	1.03	7.2
7	Татнефть, ап	23.1	85.42	2.4%	0.2%	-1.4%	420		
8	Газпром нефть	140.7	125.53	3.3%	2.1%	-2.0%	19 839	0.82	6.5
9	Новатэк	210.5	337.27	1.8%	-2.1%	1.0%	34 135	11.97	41.4
10	Транснефть, ап***	380.9	40899	0.0%	-4.4%	8.2%	9 682	0.87	2.5
<b>Суммы и средние*</b>		<b>22 386</b>		<b>1.7%</b>	<b>-1.2%</b>	<b>1.7%</b>	<b>401 344</b>	<b>1.4</b>	<b>7.8</b>
<b>Энергетика</b>									
11	РусГидро	711.7	1.3313	1.2%	-0.8%	-19.3%	12 811	3.49	-
12	ФСК	215.5	0.3709	-0.3%	-3.3%	0.5%	14 261	4.66	26.6
13	ИнтерРАО	109.4	0.036202	-0.3%	-6.2%	-24.7%	2 744	1.27	16.2
14	РАО ЕЭС Востока	9.8	0.28514	3.9%	1.1%	-29.5%	390	-	-
15	ОГК-1	14.0	0.9042	0.2%	-2.7%	-25.8%	1 346	0.86	13.6
16	ОГК-2	88.2	1.3636	-0.5%	-3.6%	-24.0%	1 488	1.15	-
17	ОГК-3	5.7	1.34	0.0%	-0.7%	-22.8%	2 121	1.70	15.6
18	ОГК-4	153.8	2.4448	2.9%	-2.6%	-17.5%	5 135	3.78	29.5
19	ОГК-5	4.1	2.2981	1.2%	-1.1%	-18.8%	2 710	1.96	26.9
20	ОГК-6	24.2	1.0967	0.9%	-4.1%	-23.8%	977	0.74	12.6
21	ТГК-1	21.3	0.015286	-1.8%	-5.1%	-28.9%	1 962	1.50	7.4
22	ТГК-2	2.5	0.00563	0.7%	-2.2%	-33.0%	206	0.24	-
23	ТГК-5	3.5	0.012296	0.8%	-2.0%	-33.2%	504	0.91	9.5
24	Мосэнерго	45.6	2.5212	0.4%	-1.1%	-21.7%	3 341	0.94	63.5
25	МОЭСК	40.9	1.51	4.1%	1.3%	-9.2%	1 422	0.52	4.2
26	МосТСК	0.4	0.63	0.8%	1.0%	-14.4%	593	0.55	1.9
27	Холдинг МРСК, ао	164.6	3.6	-1.0%	-7.9%	-33.0%	4 925	-	-
28	Холдинг МРСК, ап	0.8	2.45	0.8%	-2.8%	-28.9%	169	-	-
29	МРСК Центра	4.3	0.929	-2.2%	-6.6%	-28.8%	3 490	2.23	52.3
30	МРСК СЗ	2.4	0.12371	-3.6%	-5.7%	-45.7%	395	0.47	-
31	ИркЭнерго	2.9	21.175	2.0%	-1.7%	-20.1%	3 365	6.65	23.5
<b>Суммы и средние*</b>		<b>1 626</b>		<b>0.4%</b>	<b>-2.9%</b>	<b>-17.6%</b>	<b>64 355</b>	<b>1.4</b>	<b>14.8</b>
<b>Банки</b>									
32	Сбербанк	17 365.0	97.15	3.1%	1.9%	-6.7%	69 906	2.57	90.3
33	Сбербанк ап	1 794.6	73.23	2.9%	-0.2%	-2.5%	2 441		
34	ВТБ	2 361.5	0.08224	0.8%	-5.0%	-18.6%	18 433	2.79	10.2
<b>Суммы и средние*</b>		<b>21 521</b>		<b>2.7%</b>	<b>0.4%</b>	<b>-9.0%</b>	<b>90 780</b>	<b>2.7</b>	<b>35.1</b>

		24.06.11		Изменение цен, %			Кап-ция., млн \$	P/S	P/E
		V, млн.р.	Цена закрытия	за день	за неделю	с 28/12/07			
<b>Металлы</b>									
35	ГМК Норникель	3 639.7	7135	1.6%	1.6%	-0.4%	45 338	4.44	-
36	Северсталь	778.6	496.3	1.3%	-1.9%	-4.5%	16 671	1.27	17.0
37	НЛМК	351.4	105	4.0%	3.1%	-27.4%	20 976	3.40	212.5
38	ММК	134.7	25.102	-0.6%	-6.5%	-23.7%	9 350	1.83	40.1
39	ТМК	24.2	129.81	-0.5%	-1.9%	-15.6%	3 777	1.09	19.4
40	ПолносЗолото	130.8	1802.8	-0.8%	-7.3%	-6.6%	11 455	9.29	35.5
41	Полиметалл	52.6	543.9	1.3%	-3.8%	-5.3%	5 711	10.14	-
<b>Суммы и средние*</b>		<b>5 112</b>		<b>1.5%</b>	<b>-0.6%</b>	<b>-9.3%</b>	<b>113 278</b>	<b>2.8</b>	<b>24.9</b>
<b>Телекомы</b>									
42	Ростелеком, ао	180.2	182	0.6%	-16.3%	16.9%	4 421	2.13	38.2
43	Ростелеком, ап	41.6	87.1	1.2%	-2.0%	8.9%	705		
44	МТС	123.5	230.8	0.7%	-1.3%	-11.2%	15 335	1.55	15.2
<b>Суммы и средние*</b>		<b>345</b>		<b>0.7%</b>	<b>-4.6%</b>	<b>-4.4%</b>	<b>20 461</b>	<b>1.7</b>	<b>18.2</b>
<b>Прочие</b>									
50	КАМАЗ	1.1	61.83	0.5%	-0.9%	-14.5%	1 458	0.75	41.1
51	АВТОВАЗ	15.9	30.6	1.5%	2.7%	-9.3%	2 774	0.95	-
52	СОЛЛЕРС	2.2	525.8	1.6%	1.0%	-18.7%	601	0.55	4.7
53	Аэрофлот	24.2	68.88	1.3%	-1.1%	-13.9%	2 550	0.76	28.4
54	Уралкалий	619.6	237.75	1.7%	2.1%	8.1%	16 836	15.71	58.5
55	Распадская	65.0	162.48	-0.2%	-0.4%	-24.4%	4 229	8.46	36.2
56	АКРОН	27.5	1296.5	0.1%	1.3%	14.1%	2 061	1.73	9.2
57	Магнит	126.0	3780	-0.1%	-2.5%	-7.4%	9 072	1.68	32.8
<b>Суммы и средние*</b>		<b>881</b>		<b>0.9%</b>	<b>0.5%</b>	<b>-2.5%</b>	<b>39 580</b>	<b>2.3</b>	<b>34.2</b>
		<b>Объем торгов V</b>	<b>Средний V за месяц</b>						
<b>Суммы и средние**</b>		<b>51 871</b>	<b>46 785</b>	<b>1.6%</b>	<b>-1.1%</b>	<b>-3.4%</b>	<b>729 798</b>	<b>1.7</b>	<b>11.2</b>

\*Средние по секторам получены с учетом веса капитализации компании в секторе

\*\*Средние по рынку получены с учетом веса капитализации сектора в рынке

\*\*\* при расчете капитализации компании использовалось общее количество акций

КАЛЕНДАРЬ ВАЖНЫХ ДЛЯ ФОНДОВОГО РЫНКА РФ СОБЫТИЙ

Дата	Субъект	Событие
20.июн	Интегра	Финасовые результаты за 2010 г. по МСФО
20.июн	Приватизация энергетики на Украине	Кабмин планирует утвердить план-график приватизации в 2011 году. Фонд Госимущества Украины планирует продать 25% акций «Днепроэнерго» и 45,1% акций «Западэнерго», по 50% акций «Винницаоблэнерго», «Днепрооблэнерго» и «Закарпатьеоблэнерго», 46% акций «Черкасыоблэнерго», по 45% акций «Крымэнерго» и «Черновцыоблэнерго», 40,06% акций «Донецкоблэнерго», 25,99% акций «Тернопольоблэнерго» и 25% акций «Киевэнерго».
20.июн	Ленэнерго	Совет директоров
20.июн	ОГК-2	Совет директоров
21.июн	Норильский Никель	ГОСА
21.июн	ПИК	ГОСА
21.июн	ОГК-2	ГОСА
21.июн	ОГК-6	ГОСА
22.июн	<b>ФРС США</b>	<b>Плановое заседание FOMC ФРС США, на котором будут определены основные ориентиры кредитно-денежной политики на ближайшее время</b>
23.июн	ЛУКОЙЛ	ГОСА
23.июн	РУСАЛ	Годовое собрание акционеров
23.июн	Татнефть	Годовое собрание акционеров
24.июн	ЛУКОЙЛ	ГОСА
24.июн	Сургутнефтегаз	ГОСА
24.июн	ТГК-14	ГОСА
24.июн	Новосибирск-энерго	ГОСА
24.июн	Уралкалий	День инвестора в Перьми позволит узнать много нового о планах компании
25.июн	АФК Система	Внеочередное общее собрание акционеров
До 26 июня	Холдинг МРСК	Финансовая отчетность по МСФО за 2010г.
27.июн	Северсталь	Годовое собрание акционеров
27.июн	ТГК-1	Годовое собрание акционеров
27.июн	Ростелеком	Годовое собрание акционеров
27.июн	МТС	Годовое собрание акционеров
29.июн	Новошип	Годовое собрание акционеров
30.июн	ФСК ЕЭС	Годовое собрание акционеров
24.июн	Газпром	ГОСА
26.июл	ТНК-ВР	Финансовая отчетность по US GAAP 2 кв. 2011г.
26-31 авг.	44-я сессия СИГРЭ	Conseil International des Grands Réseaux Electriques Международный Совет по большим энергетическим системам высокого напряжения проведет очередную сессию
14-17 сент.	Энергетика	14–17 сентября 2011 23-е заседание Комиссии по оперативно-технологической координации совместной работы энергосистем стран СНГ и Балтии
5-15 сент	<b>ОПЕК</b>	<b>160 очередная конференция ОПЕК</b>

сент_2011	Северный поток	Планируемый запуск первой очереди Северного потока
25.окт	ТНК-ВР	Финансовая отчетность по US GAAP 3 кв. 2011г.

### КАЛЕНДАРЬ ЗАПАДНОЙ СТАТИСТИКИ

время	Страна	Показатель	Период	Предыд.	Оценка
<b>Понедельник, 27 июнь</b>					
16:30	USA	Индекс деловой активности в обрабатывающей промышленности Среднего Запада	май	83.6	
16:30	USA	Потребительские расходы (с учетом инфляции)	май	0.1 % м/м	
16:30	USA	Личные доходы	май	0.4 % м/м	0.4 % м/м
<b>Вторник, 28 июнь</b>					
18:00	USA	Составной индекс деловой активности в округе ФРБ Ричмонда	июнь	-6	
18:00	USA	Индекс поставок в обрабатывающей промышленности округа ФРБ Ричмонда	июнь	-13	
18:00	USA	Индекс деловой активности в сфере услуг округа ФРБ Ричмонда	июнь	9	
18:00	USA	Индекс доверия потребителей	июнь	60.8	60.5
<b>Среда, 29 июнь</b>					
00:30	USA	Запасы сырой нефти по данным API	За неделю		
13:00	EU	Индекс настроений потребителей	июнь	-9.8	-10
13:00	EU	Индекс настроений в экономике	июнь	105.5	105
13:00	EU	Индекс настроений в промышленности	июнь	3.9	3
13:00	EU	Индекс настроений в сфере услуг	июнь	9.2	9
15:00	USA	Индекс ипотечного кредитования	май	549.9	
18:00	USA	Незавершенные сделки по продаже жилья (данные Общегосударственной ассоциации риэлтеров)	май	81.9	
18:30	USA	Запасы нефти по данным Министерства энергетики США	За неделю		
<b>Четверг, 30 июнь</b>					
12:00	EU	Кредитование физических лиц	май	2.6 %	2.7 %
12:00	EU	Денежная масса M3	май	2.0 %	2.1 %
12:00	EU	Гармонизированный индекс потребительских цен (предварительные данные)	июнь	2.7 % EUR г/г	2.8 % EUR г/г
<b>Пятница, 01 июль</b>					
12:00	EU	Уровень безработицы	май	9.9 %	9.9 %



**КОНТАКТНАЯ ИНФОРМАЦИЯ**

<b>Аналитический отдел</b>		
Начальник отдела	Николай Подлевских	<a href="mailto:podlevskikh@zerich.com">podlevskikh@zerich.com</a>
Аналитик	Андрей Верников	<a href="mailto:vernikov@zerich.com">vernikov@zerich.com</a>
Аналитик	Душин Олег	<a href="mailto:dushin@zerich.com">dushin@zerich.com</a>
Аналитик	Виктор Марков	<a href="mailto:markov@zerich.com">markov@zerich.com</a>
<b>Отдел по связям с общественностью</b>		
Менеджер	Алина Федченко	<a href="mailto:fedchenko@zerich.com">fedchenko@zerich.com</a>
<b>Клиентский отдел</b>		
Сотрудник клиентского отдела	Востриков Иван	<a href="mailto:zaharov@zerich.com">zaharov@zerich.com</a>

**ИК ЦЕРИХ Кэпитал Менеджмент**

Тел. (495) 737-05-80. Факс: 737-64-94 Москва 119034 Всеволожский пер. д.2.