

**Российский фондовый рынок**

Индекс РТС в понедельник вырос на 3,78% и составил 1655,03 пункта при обороте \$562,611, индекс ММВБ вырос на 2,73% и составил 1510,69 пункта.

**Динамика торгов**

❖ Импульс подскока постепенно теряет свою силу *стр.2*

**Прогноз**

❖ День коррекции *стр.3*

**Игровой момент**

❖ Не рынок «быков», а рынок «портняжек» *стр.4*

**Сырьевые рынки**

❖ Рост на общем оптимизме *стр.5*

**Мировые рынки**

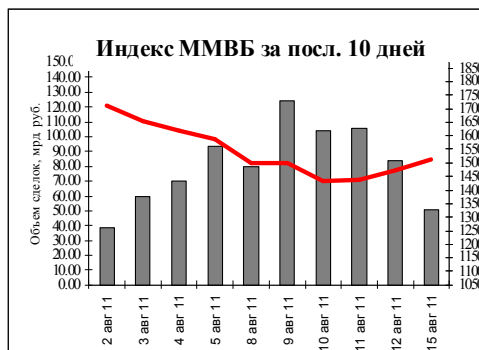
❖ Ралли надежды *стр.6*

**Зеркало рынка**

*стр.7*

**Календарь статистики**

*стр.9*



	Значение	Изм. за день, %	Изм. с нач. года, %
RTS	1655.03	3.78	-6.38
RTS 2	1865.71	1.57	-16.46
DJIA	11482.90	1.90	-1.64
NASDAQ	2555.20	1.88	-5.47
S&P 500	1204.49	2.18	-5.27
Dax 30	5925.35	-2.53	-13.59
FTSE 100	5290.23	-1.20	-11.18
CAC 40	3182.61	-1.95	-18.20
Nikkei 225	9107.43	0.23	-10.96

	Значение	Изм. за ден. %	Изм. с нач. года, %
Brent (сен.)	109.91	1.74	13.79
WTI (сен.)	87.88	2.93	-3.98

Официальный курс ЦБ, руб./\$ 28,85

Остатки на корр. счетах, млрд.руб. 765,1

Новости одной строкой: *Данные по рынку недвижимости в США.*

Эмитенты	Закрытие, руб.	Изменение за день, %	Изменение с начала года, %	Дневной объем сделок, млн. руб.
Газпром	174.03	2.60	-10.1	10 922.3
ЛУКОЙЛ	1645.8	1.59	-5.5	2 446.3
Роснефть	206.79	2.07	-5.5	2 773.8
Сургутнефтегаз	23.577	4.94	-26.9	786.7
Татнефть	163.5	4.16	10.0	285.2
Газпром нефть	128	3.10	0.0	156.9
Сбербанк	88.15	3.01	-15.4	16 884.5
ВТБ	0.07339	1.89	-27.3	2 182.4
ГМК Норникель	6813	1.22	-4.9	2 897.3
Северсталь	443.4	1.67	-14.7	904.9
РусГидро	1.2065	1.78	-26.8	684.4
ФСК	0.28703	1.45	-22.2	813.3

Эмитенты	Закрытие (на акцию), US\$	Изменение за день, %
Газпром	12,1	3,86
ЛУКОЙЛ	56,8	-0,69
Сургутнефтегаз	8,2	6,56
Татнефть	34,29	4,86
Газпромнефть	22,17	3,79
Ростелеком	33,95	6,09
ГМК Норникель	23,8	2,63
Система	19,78	5,7
Северсталь	29,25	5,59
НОВАТЭК	131,8	1,77
ВТБ	5,08	3,14

## ДИНАМИКА ТОРГОВ

### Импульс подскока постепенно теряет свою силу

После прошедшей бурной недели торговый день в понедельник на рынке был скучноватым и бедным на динамику. С утра цены показали весьма приличный геп вверх. Попытки продавить рынок вниз для закрытия геха не увенчались успехом. В течение дня следовали колебания со слабо выраженной тенденцией к продолжению роста. Сильных новостей в течение дня не приходило. Из макроэкономических сообщений можно отметить снижение индекса деловой активности в промышленности ФРБ Нью-Йорка, который в августе составил - 7,72 пункта, (ожидалось нулевое изменение, а предыдущее значение -3,76 пункта).

Главной корпоративной новостью стало сообщение с очередного заседания СД ГМК "Норильский никель", который рассматривал вопрос об объявлении публичной оферты о приобретении ценных бумаг ГМК у акционеров общества и владельцев АДР. По итогам рассмотрения совет директоров большинством голосов признал объявление публичной оферты целесообразным. Совет поручил менеджменту Норникеля до реализации buyback направить в адрес РусАла предложение о приобретении акций ГМК. Это должно быть сделано не позднее, чем через 10 дней. Параметры оферты РусАлу - объем и цена будут одобрены на заочном совете директоров Норникеля. У РусАла будет 10 дней для принятия решения по этой оферте. Уже после того, как РусАл определится, совет директоров ГМК рассмотрит параметры buyback. Поскольку параметров пока нет, а решение об обратном выкупе уже анонсировалось ранее, то и особенного движения в акциях компании не было.

Акции Газпрома подросли по рынку. Там очень много разнонаправленных факторов. Это и новые условия поставок газа в Белоруссию, переговоры о газовом вопросе с Украиной. Динамика цен на газ за океаном, сланцевые страсти и перспективы проникновения на распределительный рынок Европы. В связи с последним интересным было сообщение, что крупнейший в ФРГ газовый концерн E.ON Ruhrgas находится на грани распада. Газеты Financial Times Deutschland (FTD) от 15 августа со ссылкой на источники в концерне сообщает, что E.ON ищет покупателя для своей газотранспортной сети. Руководство концерна объясняет свои трудности убытками в связи с решением Германии отказаться от атомной энергии. Ранее глава E.ON в интервью журналу Der Spiegel выразил заинтересованность в тесном сотрудничестве с Газпромом, однако отметил, что речи о продаже акций российскому концерну пока не идет. Возможность приобретения газотранспортных сетей E.ON было бы для Газпрома весьма лакомым активом. Но пока до определенностей в важных вопросах еще далеко. Акции Газпрома показали результат сопоставимый с рынком.

А вот акции Сургутнефтегаза (как обыкновенные, так и привилегированные) подросли лучше рынка. Этот рост можно связать с публикацией квартального отчета нефтяной компании. Чистая прибыль Сургутнефтегаза по итогам 1П 2011г. выросла на 39%, до 77.783 млрд. рублей по сравнению с соответствующим периодом прошлого года.

В целом по рынку зафиксировано еще одно уверенное подрастание - индекс ММВБ за день прибавил 2,73%. Однако в росте уже чувствуется натужность и этот рост не был подкреплен большими объемами. На торгах в понедельник объемы торгов были на 18% ниже среднемесячных значений.

Рынок за океаном продолжил отскок. Во вторник выходит много новой информации. В том числе отчеты компаний, ВВП в еврозоне, жилищные старты в США. Это поможет рынку определиться с дальнейшим направлением. Тем более, что внутренний импульс подскока постепенно теряет свою поначалу столь очевидную силу.

---

**ПРОГНОЗ****День коррекции**

Сегодня мировые рынки корректируются после внушительного ралли. Первую скрипку на этой неделе играют данные по динамике экономики, так что если вчера данные оптимистичные данные по ВВП Японии помогли рынкам вырасти, то сегодня показатели ВВП Германии во втором квартале +0.1% (оценка 0.5%) обусловили фиксацию прибылей по длинным позициям. В наибольшей степени из-за новости по Германии пострадали акции автомобильных и промышленных компаний. Другим новостным поводом является встреча Саркози и Меркель в Париже по вопросам европейских долгов. В финансовых кругах зреет понимание, что для укрепления Евросоюза необходимо выпускать общие евробонды, обеспеченные обязательствами всего союза стран, однако ни Саркози, ни Меркель к отказу от важному элемента самостоятельной финансовой политики не готовы. Поэтому от этой встречи инвесторы не ждут большого прогресса и фиксируют прибыль по банковским акциям. Падают сегодня и commodities на укреплении доллара против евро, что обусловлено тем обстоятельством, что по еврозоне ожидаются более плохие экономические данные, чем по США. В 13.00 выходит ВВП еврозоны (оценка 0.3%). После выхода обескураживающего ВВП Германии на 0.1%, очевидно, что и данные по еврозоне окажутся хуже ожиданий. Впереди сегодня выход в 16.30 доклада по жилищным стартам в США (оценка падение -4.6%) и в 17.15 динамика июльского промышленного производства (оценка 0.5%).

Российский рынок корректирует сегодня трехдневный отскок, выведший ММВБ и РТС из зоны относительной перепроданности. Лидирует в падении нефтегазовый сектор на откате нефтяных цен. Пытается показать позитивную динамику Ростелеком, объявление о включении которого в индекс MSCI ожидается сегодня. Поддержки ММВБ видим на уровне 1475 и 1464, они работают при заполнении гэпа вверх в понедельник. Американские фьючерсы показывают негатив и по итогам сессии в США ожидаем негативное открытие в среду. В связи с выходом из зоны относительной перепроданности в среднесрочном плане (на неделю и больше) объявляем с 16 августа рекомендацию тактическое сокращать от ММВБ 1535.

**ИГРОВОЙ МОМЕНТ****Не рынок «быков», а рынок «портняжек»**

Ожидаем нейтрального открытия рынка. Сегодня самые главные события: встреча лидеров Германии и Франции и их попытка выработать новые механизмы помощи «слабым» странам Европы и выход данных по ВВП Еврозоны. На вчерашних торгах индекс ММВБ вырос на 2,7% и некоторые эксперты уже поспешили заявить что это рынок «быков». Спешу разочаровать – это не рынок «быков», а рынок «портняжек». От вертикального падения на графиках акций остались «дырки»: 180 на графике Ростелекома, 95 на графике Сбербанка (об.) и мы будем пытаться их «штопать».

Котировки «Газпрома» вчера выросли на 2,8% и вошли в зону сопротивления 174 – 175. По заявлению главы корпорации Алексея Миллера проект межправительственного соглашения о покупке второй половины акций Белтрансгаза находится в высокой степени готовности. Покупка оставшейся 50% доле в Белтрансгазе, позволит «Газпрому» улучшить надежность транзита российского газа в ЕС. Но в целом новостной фон по «Газпрому» не очень хороший.

Кто покупает «Газпром»? Серьезные управляющие, которые «соревнуются» с индексом ММВБ вынуждены покупать эту акцию для формирования индексного портфеля. На повышательном тренде они «берут маржу» и пытаются опередить индекс. Для таких управляющих (портфель от 40 млн. руб.) не иметь бумаги Газпрома в портфеле очень рискованно. Мы сейчас держим сценарий в голове, что индекс ММВБ достигнет до 1570 пунктов, а потом пойдет вниз, но понятно, что рынок всех обманет. Можно держать в голове любые сценарии, но не надо «ходить» за ними как овцы ходят за пастухом, а то когда рынок начнет двигаться «не по сценарию» рынок возьмет тебя за шкуру и выкинет на свалку как беспородного котенка.

Продолжаем держать длинные позиции, но на уровне 11500 по индексу DJIA есть сильное сопротивление, шапкозакидательских настроений, что DJIA с «пылу с жару» пробивает 11500, а на нашем рынке мгновенно «штопаются дырки» от вертикальных падений, быть не может. Все будет сложнее и снижение американского рынка вполне вероятно. Зато, если уровень 11500 будет пробит вверх, трейдеры будут ориентироваться на следующий уровень 11850 и жизнь «портняжек» будет намного веселее. Повторяю еще раз: то, что происходит на нашей бирже это никак не рынок быков – утром продали акции «Сбербанка» об. по 86 и те же люди прибежали вечером откупать его назад по 87 и 88. «Быки» покупают акции «Сбербанка» об. по 88, зная о том, что отток средств за первые десять дней месяца с нашего рынка превысил 400 млн. дол.? Не верю!

Успешных торгов!

## СЫРЬЕВЫЕ РЫНКИ

### Рост на общем оптимизме

	Значение	Изм. за день, %
Brent (сен.)	109.91	1.74
WTI (сен.)	87.88	2.93



Цены на нефть по итогам вчерашних торгов закрылись положительно. На InterContinental Exchange Futures в Лондоне цена фьючерсов нефти сорта Brent с поставкой в сентябре составила \$109,91 (+\$1,88) за баррель. На New York Mercantile Exchange в Нью-Йорке цена нефти сорта Light Sweet Crude с поставкой в сентябре составила \$87,88 (+\$2,50) за баррель.

Нефть подросла на фоне увеличения спроса на энергоресурсы со стороны Китая, а также роста мировых фондовых индексов. Внутренний спрос на нефтепродукты в Поднебесной в июле увеличился на 2% - до 21 млн. тонн, а за январь-июль текущего года спрос ВЬРОС на 6,8% - до 139,3 млн. тонн. При этом потребление дизельного топлива за семь месяцев выросло на 5,9% - до 87,8 млн. тонн, бензина на 8,1% - до 41,5 млн. тонн. Спрос на газ в Китае в июле вырос на 25% по сравнению с аналогичным периодом прошлого года и составил 10,3 млрд. куб. м.

В прошлом году Китай обошел США по потреблению энергоресурсов. В 2010 году США потреблял -19,04% (2286 млн. тонн н.э.) мировых энергоресурсов, а Китай - 20,0% (2432 млн. тонн н.э.). Поэтому хорошие новости относительно роста потребления в Поднебесной позитивно восприняли участники рынка. Вчера ведущие мировые индексы повысились более 1%, несмотря на снижение индекса деловой активности ФРБ Нью-Йорк, до -7.72. Рост мировых индексов также стал дополнительным стимулом роста нефти.

Цены закрытия фьючерсов			Дата	Изменения			
	единицы	месяц экспирации	15 авг 11	За день	За два дня	За неделю	С начала года
<b>WTI</b>	\$/баррель	сен.11	87.88	2.9%	2.5%	8.1%	-3.8%
<b>Brent</b>	\$/баррель	сен.11	109.91	1.7%	1.7%	5.9%	16.0%
<b>Бензин</b>	\$/за галлон	сен.11	2.8745	1.9%	1.7%	6.8%	18.3%
<b>Мазут</b>	\$/за галлон	сен.11	2.9441	1.4%	1.5%	5.1%	15.8%
<b>Газ</b>	\$/за млн. бр.терм.ед.	сен.11	4.024	-0.9%	-2.0%	2.3%	-0.6%

Технически нефть продолжает корректироваться вверх. Уровень \$109-110 за баррель для нефти Brent может стать хорошим сопротивлением.

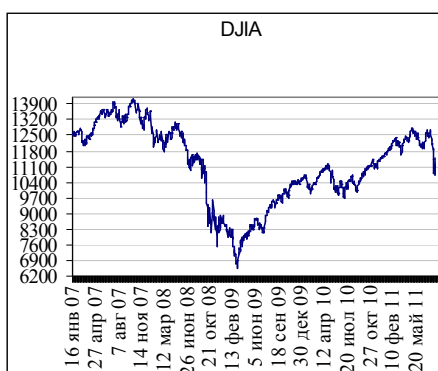
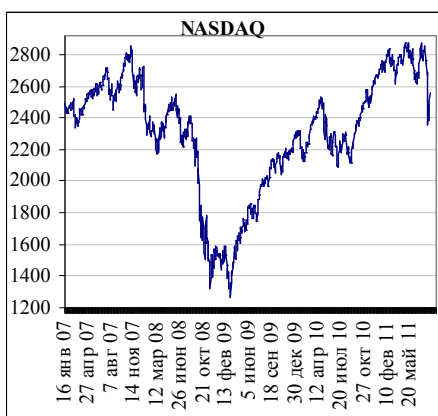
Бэквардация нефти марки Brent снизилась с 0,49% - до 0,27%. Сегодня выйдут данные по рынку недвижимости в США.

Мировые индексы			
Индекс	Закрытие	% за	% с начала
		день	года
DJIA	11482.90	1.90	-1.64
NASDAQ	2555.20	1.88	-5.47
S&P 500	1204.49	2.18	-5.27
Dax 30	5925.35	-2.53	-13.59
FTSE 100	5290.23	-1.20	-11.18
CAC 40	3182.61	-1.95	-18.20
Nikkei 225	9107.43	0.23	-10.96
Hang Seng	20161.90	-0.48	-12.61
Bovespa	54651.80	2.20	-20.74

## МИРОВЫЕ РЫНКИ

### Ралли надежды

На этой неделе бал должны править, похоже, новости по экономической динамике. Американские фьючерсы и Европа в понедельник торговались в плюсе. Рост в пятницу американского рынка поддержали данные о росте розничных продаж в июле – первом месяце третьего квартала. В самом начале новой недели мировые рынки активно среагировали на данные о более медленном падении ВВП в Японии во втором квартале. Падение в результате мартовского землетрясения было острым, но и восстановление происходило быстрее ожидаемого. Во втором квартале ВВП Японии упал на -0.3% или -1.3% в годовом исчислении против оценки -2.7%. Взбодренный данными по ВВП Nikkei 225 вырос на 1.37%.



В 16.30 вышел индекс деловой активности Нью-Йорка, который упал с -3.8 до -7.7 (оценка +1). На фьючерсы эти плохие данные регионального масштаба оказали лишь очень краткосрочный понижательный эффект. В предторгах на 3% вырос Bank of America (+7.9%), который заявил, что выходит из бизнеса кредитных карточек. Финансовый сектор S&P 500 возмещал вчера свое падение в пятницу. Отчитавшись, упал в предторгах на 1.5% хозяйственный ритейлер Lowes, - эта компания показала разочаровывающие цифры продаж и понизил квартальный прогноз, в итоге акция выросла на 0.87%. Моторола выросла на 56% после согласия покупки его Google. В целом инвесторы ставят на то, что экономическое восстановление всё-таки продолжается, и на волне этой веры мы ожидаем возвращение S&P 500 на уровень 1270. (Вчера член ФРС Локхарт сказал, что ФРС может расширить покупку бондов в случае чего.)

Сегодня выходят данные по еврозоне, промпроизводству и жилищному рынку США

15.08.11. Бразилия выросла на 2.2% ..... S&P 500 вырос в понедельник 2.18%, (1204.49 закр). S&P 500 FINANCIAL SECTOR INDEX вырос 3.237%, s&p 500 energy sector index (нефтегазовый) вырос на 3.392%, S&P 500 TELECOM SERV IDX вырос на 2.342%. S&P 500 MATERIALS INDEX (сырьевой - горная добыча) вырос на 1.533%, S&P 500 Industrials Sector Index (промышленность, вкл. сталеваров) вырос 1.753%

Сентябрьская нефть (WTI) выросла 15.08 на 2.93%, упала 12.08 на 0.4%, выросла 11.08 на 3.41%, (\$87.88).. Нефть выросла на росте акций и ослаблении доллара. Нефть сегодня падает на ожиданиях замедления по экономическим данным в Европе и США.

Сентябрьские Фьючерсы S&P 500 в США Фьючерсы увеличили свое отставание от спота по сравнению с 4 последними сессиями. Фьючерсы S&P сегодня ночью негативе

Япония сегодня выросла на 0.23% . Китай сегодня припал на 0.7%

Европа. FTSE открылся негативно. Лондон вырос в понедельник на 0.57%

**ЗЕРКАЛО РЫНКА**

Результаты торгов на ММВБ		15.08.11		Изменение цен, %			Кап-ция., млн \$	P/S	P/E
		V, млн.р.	Цена закрытия	за день	за неделю	с 30/12/10			
<b>Нефтегазовый сектор</b>									
1	Газпром	10 922.3	174.03	2.7%	2.4%	-10.1%	137 330	1.15	4.3
2	ЛУКОЙЛ	2 446.3	1645.8	1.6%	-1.4%	-5.5%	46 662	0.44	5.1
3	Роснефть	2 773.8	206.79	2.1%	-0.3%	-5.5%	73 053	1.15	6.9
4	Сургутнефтегаз, ао	786.7	23.577	5.2%	-4.9%	-26.9%	28 077	1.67	2.2
5	Сургутнефтегаз, ап	294.7	12.95	6.4%	1.2%	-17.7%	3 325		
6	Татнефть, ао	285.2	163.5	4.3%	2.0%	10.0%	11 874	0.76	7.6
7	Татнефть, ап	55.0	87.74	3.9%	5.5%	1.3%	431		
8	Газпром нефть	156.9	128	3.2%	9.2%	0.0%	20 230	0.61	6.4
9	Новатэк	365.9	374.5	0.5%	3.5%	12.1%	37 903	9.72	28.1
10	Транснефть, ап***	688.0	37840	4.2%	3.7%	0.1%	1 961	0.13	0.5
<b>Суммы и средние*</b>		<b>18 775</b>		<b>2.5%</b>	<b>1.3%</b>	<b>-6.3%</b>	<b>360 846</b>	<b>1.0</b>	<b>4.8</b>
<b>Энергетика</b>									
11	РусГидро	684.4	1.2065	1.8%	-4.0%	-26.8%	10 846	0.78	28.7
12	ФСК	813.3	0.28703	1.5%	-5.9%	-22.2%	12 016	3.18	19.0
13	ИнтерРАО	301.1	0.031989	5.6%	-5.1%	-33.5%	10 360	3.84	28.1
14	РАО ЕЭС Востока	10.7	0.30388	3.6%	1.3%	-24.9%	416	0.11	2.9
15	ОГК-1	70.6	0.6755	5.1%	-4.2%	-44.5%	1 474	0.78	12.7
16	ОГК-2	47.4	1.06	5.6%	-7.5%	-40.9%	1 157	0.73	15.8
17	ОГК-3	11.0	1.0562	9.7%	-5.7%	-39.1%	1 672	1.33	
18	ОГК-4	83.9	2.247	1.4%	-2.8%	-24.2%	4 720	2.82	13.8
19	ОГК-5	27.9	2.15	1.4%	-0.6%	-24.1%	2 535	1.45	20.5
20	ОГК-6	19.2	0.9401	10.1%	3.5%	-34.7%	1 012	0.63	13.7
21	ТГК-1	51.6	0.0111	4.2%	-7.0%	-48.4%	1 426	0.79	5.9
22	ТГК-2	10.3	0.004188	2.2%	-18.7%	-50.1%	204	0.19	
23	ТГК-5	1.3	0.00867	0.2%	-4.7%	-52.9%	356	0.47	13.4
24	Мосэнерго	19.0	2.0743	5.6%	-2.7%	-35.6%	2 748	0.57	9.5
25	МОЭСК	1.0	1.4352	2.7%	-8.0%	-13.7%	2 330	0.63	4.1
26	МосТСК	0.5	0.595	0.7%	0.4%	-19.2%	779	0.84	8.2
27	Холдинг МРСК, ао	425.2	2.808	8.4%	-6.9%	-47.8%	4 021	0.22	5.5
28	Холдинг МРСК, ап	6.3	2.074	5.3%	-4.4%	-39.8%	143		
29	МРСК Центра	0.7	0.83	-0.2%	0.0%	-36.3%	3 118	1.54	18.5
30	МРСК СЗ	0.8	0.102	2.0%	-6.2%	-55.3%	326	0.34	
31	ИркЭнерго	11.0	20.595	0.0%	-1.9%	-22.3%	3 272	1.53	7.5
<b>Суммы и средние*</b>		<b>2 597</b>		<b>3.2%</b>	<b>-4.3%</b>	<b>-30.0%</b>	<b>64 931</b>	<b>0.9</b>	<b>13.5</b>
<b>Банки</b>									
32	Сбербанк	16 884.5	88.15	3.1%	-1.8%	-15.4%	63 430		10.5
33	Сбербанк ап	1 239.5	73.4	3.3%	2.0%	-2.3%	2 447		
34	ВТБ	2 182.4	0.07339	1.9%	-4.8%	-27.3%	25 590		13.2
<b>Суммы и средние*</b>		<b>20 306</b>		<b>2.8%</b>	<b>-2.5%</b>	<b>-18.4%</b>	<b>91 466</b>		<b>11.4</b>



		15.08.11		Изменение цен, %			Кап-ция, млн \$	P/S	P/E
		V, млн.р.	Цена закрытия	за день	за неделю	с 28/12/07			
<b>Металлы</b>									
35	ГМК Норникель	2 897.3	6813	1.2%	1.4%	-4.9%	43 292	4.21	16.5
36	Северсталь	904.9	443.4	1.7%	6.3%	-14.7%	14 894	1.08	
37	НЛМК	242.7	83.9	3.0%	-2.8%	-42.0%	16 761	1.98	13.2
38	ММК	151.4	18.377	2.1%	-3.3%	-44.1%	6 845	0.88	26.6
39	ТМК	27.2	95.74	3.5%	-10.9%	-37.8%	2 992	0.53	28.4
40	ПолносЗолото	518.8	1703.3	0.2%	2.9%	-11.7%	10 823	6.12	32.2
41	Полиметалл	60.4	560.1	-1.2%	12.0%	-2.5%	7 456	7.97	29.6
<b>Суммы и средние*</b>		<b>4 803</b>		<b>1.4%</b>	<b>1.7%</b>	<b>-16.5%</b>	<b>103 063</b>	<b>2.1</b>	<b>21.3</b>
<b>Телекомы</b>									
42	Ростелеком, ао	2 911.4	161.03	9.5%	0.6%	3.4%	3 911	1.87	67.4
43	Ростелеком, ап	355.0	84.76	5.0%	4.8%	6.0%	686		
44	МТС	155.4	218.96	1.8%	-0.7%	-15.7%	14 549	1.27	10.4
<b>Суммы и средние*</b>		<b>3 422</b>		<b>3.5%</b>	<b>-0.2%</b>	<b>-11.1%</b>	<b>19 146</b>	<b>1.4</b>	<b>13.2</b>
<b>Прочие</b>									
50	КАМАЗ	5.9	46.7	2.2%	-5.0%	-35.4%	1 101	0.45	
51	АВТОВАЗ	13.2	24.496	2.5%	-2.0%	-27.4%	1 134	0.25	9.7
52	СОЛЛЕРС	21.4	399.5	3.5%	10.7%	-38.3%	456	0.25	
53	Аэрофлот	38.6	58.74	1.3%	-1.9%	-26.6%	2 175	0.50	7.7
54	Уралкалий	958.5	255.8	0.2%	6.2%	16.3%	18 114	10.54	32.7
55	Распадская	136.6	142.76	5.8%	9.0%	-33.6%	3 716	5.21	15.1
56	АКРОН	27.6	1243.2	3.7%	4.5%	9.4%	1 976	1.20	7.9
57	Магнит	149.2	3364.5	4.8%	-2.5%	-17.5%	9 979	1.27	29.6
<b>Суммы и средние*</b>		<b>1 351</b>		<b>2.3%</b>	<b>3.2%</b>	<b>-3.4%</b>	<b>38 650</b>	<b>1.5</b>	<b>21.6</b>
		<b>Объем торгов V</b>	<b>Средний V за месяц</b>						
<b>Суммы и средние**</b>		<b>51 254</b>	<b>62 771</b>	<b>2.5%</b>	<b>0.4%</b>	<b>-11.7%</b>	<b>678 102</b>	<b>1.3</b>	<b>7.1</b>

\*Средние по секторам получены с учетом веса капитализации компании в секторе

\*\*Средние по рынку получены с учетом веса капитализации сектора в рынке

\*\*\* при расчете капитализации компании использовалось общее количество акций



КАЛЕНДАРЬ ВАЖНЫХ ДЛЯ ФОНДОВОГО РЫНКА РФ СОБЫТИЙ

Дата	Субъект	Событие
15.авг	Отчетность	Последний день предоставления отчетности по РСБУ за 2К 2011
15.авг	ОГК-4	Промежуточный отчет представит компания E.ON AG
15.авг	Норильский Никель	СД компании в ходе заседания рассмотрит вопрос об объявлении buy back акций и ADR. В апреле 2011г. был завершен buy back 6,85% размещенных бумаг за 3,3 млрд долл.(Цена - 252 долл. за акцию).
15.авг	Самараэнерго	СД компании рассмотрит кредитный план на 3 кв.
16-17 авг	Росстат	Индекс цен производителей в июле
18.авг	Возрождение	Финансовые результаты по МСФО за 1П. 2011г.
20.авг	Росстат	Ключевые социально-экономические показатели за июль
23.авг	Росстат	Иностраннные инвестиции в экономику России в 1п 2011
24.авг	Газпром	Финансовые результаты по МСФО за 1 кв. 2011
25.авг	X5 Retail Group	Финансовые результаты по МСФО за 1П. 2011г.
26.авг	Северсталь	Финансовые результаты по МСФО за 2 кв. 2011
26.авг		
27.сен	Новорос МТП	Финансовые результаты по МСФО за 2 кв. 2011
29.авг	РУСАЛ	Финансовые результаты по МСФО за 2кв. 2011г.
26-31 авг.	44-я сессия СИГРЭ	Conseil International des Grands Réseaux Electriques Международный Совет по большим энергетическим системам высокого напряжения проведет очередную сессию
до 2.09.11	НЛМК	Финансовые результаты по US GAAP 1П 2011
05.июн	Росстат	Потребительская инфляция в августе
14-17 сент.	Энергетика	14-17 сентября 2011 23-е заседание Комиссии по оперативно-технологической координации совместной работы энергосистем стран СНГ и Балтии
5-15 сент	<b>ОПЕК</b>	<b>160 очередная конференция ОПЕК</b>
сент_2011	<b>Северный поток</b>	<b>Планируемый запуск первой очереди Северного потока</b>
27.сен	МНТП	Финансовые результаты по МСФО за 2кв. 2011г.
30.сен	Рынок мощности	Завершение приема ценовых заявок генкомпаний в конкурентном отборе мощности
25.окт	ТНК-ВР	Финансовая отчетность по US GAAP 3 кв. 2011г.

КАЛЕНДАРЬ ЗАПАДНОЙ СТАТИСТИКИ

время	Страна	Показатель	Период	Предыд.	Оценка
<b>Понедельник, 15 август</b>					
16:30	USA	Индекс деловой активности в обрабатывающей промышленности округа ФРБ Нью-Йорка	август	-3.76	
<del>17:00</del>	<del>USA</del>	<del>Чистый приток капитала</del>	<del>июнь</del>	<del>23.6 млрд.</del>	

18:00	USA	Индекс рынка жилья (данные Общегосударственной ассоциации строителей)	август	15	15
<b>Вторник, 16 август</b>					
13:00	EU	Валовой внутренний продукт (первая оценка)	2 кварт	0.8 % к/к	0.3 % к/к
16:30	USA	Число выданных разрешений на строительство	июль	0.617 млн.	0.606 млн.
16:30	USA	Число закладок новых домов	июль	0.629 млн. м/м	0.6 млн. м/м
17:15	USA	Промышленное производство	июль	0.2 % м/м	0.4 % м/м
<b>Среда, 17 август</b>					
00:30	USA	Запасы сырой нефти по данным API	За нед.		
13:00	EU	Гармонизированный индекс потребительских цен (окончательные данные)	июль	2.5 % г/г	2.5 % г/г
16:30	USA	Индекс цен производителей	июль	7 % г/г	7 % г/г
18:30	USA	Запасы нефти по данным Министерства энергетики США	За нед.		
<b>Четверг, 18 август</b>					
16:30	USA	Индекс потребительских цен	июль	-0.2 %	0.2 %
18:00	USA	Продажи на вторичном рынке жилья	июль	4.77 млн	4.9 млн
18:00	USA	Индекс деловой активности ФРБ Филадельфии	август	3.2 б.п.	3.9 б.п.
<b>Пятница, 19 август</b>					
12:30	GBR	Чистые заимствования государственного сектора	июль	11.98 млрд.	0.5 млрд.
12:30	GBR	Чистая потребность государственного сектора в заимствованиях	июль	20.97 млрд.	-8 млрд.

## КОНТАКТНАЯ ИНФОРМАЦИЯ

<b>Аналитический отдел</b>		
Начальник отдела	Николай Подлевских	<a href="mailto:podlevskikh@zerich.com">podlevskikh@zerich.com</a>
Аналитик	Андрей Верников	<a href="mailto:vernikov@zerich.com">vernikov@zerich.com</a>
Аналитик	Душин Олег	<a href="mailto:dushin@zerich.com">dushin@zerich.com</a>
Аналитик	Виктор Марков	<a href="mailto:markov@zerich.com">markov@zerich.com</a>
<b>Отдел по связям с общественностью</b>		
Менеджер	Алина Федченко	<a href="mailto:fedchenko@zerich.com">fedchenko@zerich.com</a>
<b>Клиентский отдел</b>		
Сотрудник клиентского отдела	Востриков Иван	<a href="mailto:zaharov@zerich.com">zaharov@zerich.com</a>

### ИК ЦЕРИХ Кэпитал Менеджмент

Тел. (495) 737-05-80. Факс: 737-64-94 Москва 119034 Всеволожский пер. д.2.