

Российский фондовый рынок

Индекс РТС в среду упал на 0,19% и составил 1367,37 пункта при обороте \$422,611, индекс ММВБ упал на 0,18% и составил 1377,87 пункта.

Динамика торгов

❖ «Отзеркаливание» торгов вторника

стр.2

Прогноз

❖ Рынок получил желанную паузу для роста

стр.3

Новости эмитентов

❖ Газпром под колпаком ЕС

стр.4

Сырьевые рынки

❖ Возврат к фундаментальной стоимости

стр.5

Мировые рынки

❖ День Европейских новостей

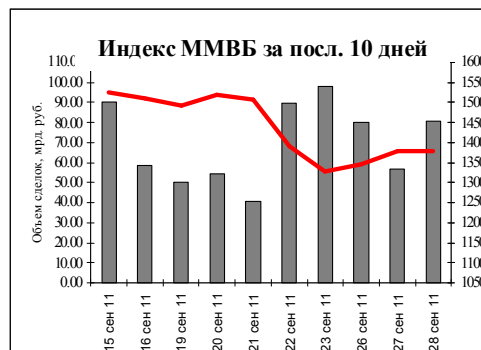
стр.6

Зеркало рынка

стр.7

Календарь статистики

стр.9



	Значение	Изм. за день, %	Изм. с нач. года, %
RTS	1367.37	-0.19	-22.65
RTS 2	1596.11	-0.06	-28.54
DJIA	11010.90	-1.61	-5.69
NASDAQ	2491.58	-2.17	-7.83
S&P 500	1151.06	-2.07	-9.47
Dax 30	5567.28	0.23	-18.81
FTSE 100	5194.59	-1.05	-12.79
CAC 40	3000.59	0.44	-22.88
Nikkei 225	8701.23	0.99	-14.93

	Значение	Изм. за ден. %,	Изм. с нач. года, %
Brent (нояб.)	103.81	-3.11	8.73
WTI (нояб.)	81.21	-3.84	-12.52

Официальный курс ЦБ, руб./\$ 31,81

Остатки на корр. счетах, млрд.руб. 676,7

Новости одной строкой: *Распадская - финансовые результаты по МСФО за III 2011г..*

Наиболее ликвидные российские акции (ММВБ)					Торги ADR		
Эмитенты	Закрытие, руб.	Изменение за день, %	Изменение с начала года, %	Дневной объем сделок, млн. руб.	Эмитенты	Закрытие (на акцию), US\$	Изменение за день, %
Газпром	155.02	-1.28	-19.9	9 927.9	Газпром	12,18	-2,16
ЛУКОЙЛ	1617.3	0.68	-7.2	4 323.9	ЛУКОЙЛ	59,65	-0,914
Роснефть	190.89	-1.52	-12.8	2 415.9	Сургутнефтегаз	8,53	0,117
Сургутнефтегаз	25.743	0.55	-20.2	915.6	Татнефть	33,76	-0,79
Татнефть	129.92	-2.67	-12.6	280.7	Газпромнефть	22,09	0,5
Газпром нефть	112.6	-1.83	-12.0	37.4	Ростелеком	38,09	-3,57
Сбербанк	71	-2.42	-31.8	17 285.2	ГМК Норникель	24,55	-0,96
ВТБ	0.06698	-2.73	-33.7	1 911.4	Система	19,11	2,9
ГМК Норникель	7020	7.22	-2.0	15 730.1	Северсталь	30,33	-0,85
Северсталь	346.8	-2.88	-33.3	936.6	НОВАТЭК	137,6	0,96
РусГидро	1.0562	-2.40	-35.9	634.1	ВТБ	5,2	0
ФСК	0.227	-2.42	-38.5	439.1			

ДИНАМИКА ТОРГОВ

«Отзеркаливание» торгов вторника

Торговый день в среду стал можно сказать зеркальным отражением предыдущего дня. Если во вторник рынок открылся с гепом вверх и весь день слабо колебался вокруг уровней открытия. То в среду было примерно то же самое – слабые колебания, но только при отрицательном утреннем гепе. Вклад в утренний негатив внесли снижение на закрытие фондового рынка США. Но еще более неприятное воздействие на наш рынок оказали сообщения о целой серии обысков и изъятии документов в офисах компаний, связанных с Газпромом. Европа таким образом выражает свое отношение к монополизму Газпрома. Вероятно затеянная компания служит прикрытием для желания Литвы изъять газопровод у Газпрома. Очень неприятная ситуация, которая дает Газпрому предупредительный звонок. Но пока рано говорить о том, куда будет склоняться чаша весов. Акции компании Газпрома пока не проявляли особенного негатива и двигались вместе с рынком.

Ситуация с Греческим долгом постепенно развивается, но сильных сигналов в течение дня не было. Принятие увеличения налогов на недвижимость в Греции уже в основном заложено в цену, а возвращение Большой тройки в Грецию и предстоящие очередные переговоры пока не дают сильных дополнительных сигналов. Вполне уже дежурные призывы к финансовым властям Европы сделать все возможное для спасения ситуации (на этот раз со стороны Министра финансов США Тимоти Гайднера и председателя Еврокомиссии Хосе Мануэля Баррозу) большого впечатления на рынки не производят. Как мы помним, для решения Греческого вопроса еще есть 2-3 недели и сегодня пока можно было немного расслабиться, чем рынок и занимался.

Основными корпоративными новостями (кроме информации по Газпрому) в течение дня было начало действия уже давно обещанного обратного выкупа по акциям Норильского Никеля. Цена выкупа – \$306 за акцию. Цена выкупа намного превосходила рыночную цену акций на начало дня. За счет этого акции компании сильно выросли на больших объемах торгов, по которым Норильский Никель весь день держался на передовых позициях и прибавляет в цене около 8%. Рост цен акций Норильского Никеля сдерживал умеренный негатив рынка и позволял держаться индексу ММВБ вблизи нулевых отметок. (Динамика для индекса РТС за счет небольшой коррекции рубля по отношению к доллару выглядит немного лучше, чем для индекса ММВБ). Другим важным корпоративным событием был выход отчетности компании Полиметалл за 1 полугодие по МСФО. чистая прибыль выросла на 77% до \$151 млн. или \$0.39 за акцию. Но акции компании показывали результаты слабее рынка. Видимо удручающее действие на цены оказывали сильно снизившиеся в сентябре цены на золото и серебро.

В целом день получился нейтральным и консолидирующим. Поступающая информация как бы делает более четкой сложившуюся картину не изменяя существенно ее содержания. В таком ключе было очередное сообщение Росстата, который сообщил о нулевой инфляции по итогам прошедшей недели. Итоговая инфляция с начала года составила 4,6%.

ПРОГНОЗ

Рынок получил желанную паузу для роста

Похоже на то, что к концу квартала инвесторы готовятся покупать, оставив греческие вопросы на совести политиков. Южнокорейский и японский рынки сегодня проигнорировали провал акций на Уолл-Стрите. Американские фьючерсы показывают солидный позитив. Европейские рынки отряхнулись от утреннего проседания и с оптимизмом глядят на сегодняшнее голосование в германском Бундестаге по поводу расширения полномочий EFSF. Социал-демократы и зеленые уже заявили о поддержке правительства Меркель, так что исход голосования будет, скорее всего, позитивным, как и вчера - в финском парламенте.

Инспектора большой Тройки (МВФ, ЕС, ЕЦБ) сегодня начинают работу в Афинах, основываясь на их результатах в начале октября министры, и лидеры Евросоюза будут определять возможное изменение условий предоставления второго пакета помощи Греции. Разногласия мнений в ЕС по поводу ответственности частных инвесторов по греческим бондам смущает инвесторов, но официально мнения 7 членов ЕС не получают подтверждения. Во втором пакете помощи Греции доля потерь частных инвесторов определена с июльских соглашений на уровне 21%. Пока не ожидается новых неприятных откровений, западные рынки могут позволить себя отыграть часть вчерашних потерь. Акции Deutsche bank и Commerzbank сегодня активно растут. Воспрял от утренних потерь и российский фондовый рынок. Внутрдневные графики говорят о возможном походе индекса ММВБ к уровню 1400. Российские индексы продолжают закрываться в области краткосрочной перепроданности, что повышает шансы для облегчительного роста.

На фоне знаков оптимизма в Европе позитив американских фьючерсов вызывает больше доверия, чем вчера, когда S&P 500 был распродан на опасениях раскола мнений в ЕС. В 16.30 выйдут claims (оценка 420) и ревизия ВВП второго квартала (оценка с 1% на 1.2%). Ожидается улучшения и по тому, и по другому показателю. Сегодня уже вышли данные о падении безработицы в Германии более ожидаемого. В конце квартала, когда происходит отчетная перетряска инвестиционных портфелей, фактор экономического оптимизма, таким образом, может посоревноваться со страхами по поводу европейских долгов. Но динамика рынка остается неровной. Мы ожидаем выход ММВБ на уровень 1400 и негативное открытие в пятницу.

ПОВОСТИ ЭМИТЕНТОВ

Газпром под колпаком ЕС

27 сентября по инициативе Европейской комиссии в офисах дочерних и зависимых компаний Газпрома в Центральной и Восточной Европе, а также в офисах некоторых европейских покупателей Газпрома прошли неожиданные инспекции, направленные на проверку соблюдения конкурентного законодательства ЕС.

Неожиданность одновременного появления представителей еврокомиссии в нескольких офисах Газпрома трудно назвать случайностью. Поэтому можно говорить о заранее спланированной акции против российской компании. Поводов у Евросоюза для проверок Газпрома сегодня предостаточно. Поскольку российский монополист имеет 25 процентную долю европейского газового рынка, что многих не устраивает как по политическим, так и по экономическим причинам.

В последнее время Евросоюз пытается любыми способами снизить цену на российский газ, при этом применяя как политические, так и экономические меры воздействия. Для препятствия действиям Газпрома на европейском рынке ЕС разработал третий энергопакет, по которому разделяется добыча от поставок газа.

Сейчас механизм третьего энергопакета отрабатывается в Литве, где Газпром может потерять магистральные газопроводы. В случае развития событий по отрицательному сценарию, литовский опыт может быть распространен на другие европейские страны. Однако для изъятия у Газпрома трубопроводов, компании необходимо создать негативный имидж перед общественностью, чем собственно сейчас и занимается ЕС.

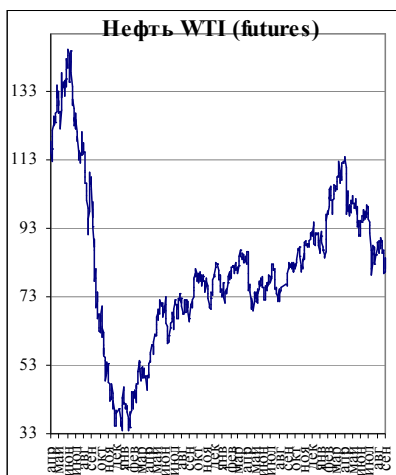
Учитывая масштаб бизнеса Газпрома и размытость формулировок по соблюдению конкурентного законодательства ЕС в газовой сфере, то у любой компании можно найти нарушения. Вместе с тем действия ЕС в рамках антимонопольного расследования против Газпрома, скорее всего ничем не завершатся. Однако обыски в сбытовых офисах Газпрома дают понять российской компании, что ее ждет в случае дальнейшего ухудшения отношений с Евросоюзом. Поэтому Газпрому предстоит трудный диалог с Евросоюзом по сближению позиций, в том числе по трубопроводным проектам - Южный поток и Набукко.

На акции Газпрома действия еврокомиссии в ближайшей перспективе существенного влияния не окажут, а поиск компромисса должен сгладить напряженность между сторонами.

СЫРЬЕВЫЕ РЫНКИ

Возврат к фундаментальной стоимости

	Значение	Изм. за день, %
Brent (нояб.)	103.81	-3.11
WTI (нояб.)	81.21	-3.84



Цены на нефть по итогам вчерашних торгов понизились. На InterContinental Exchange Futures в Лондоне цена фьючерсов нефти сорта Brent с поставкой в ноябре составила \$103,81 (-\$3,33) за баррель. На New York Mercantile Exchange в Нью-Йорке цена нефти сорта Light Sweet Crude с поставкой в ноябре составила \$81,21 (-\$3,00) за баррель.

Поводом для понижения нефтяных котировок стало увеличение запасов в США. По данным Минэнерго запасы черного золота за неделю выросли на 1.9 млн. баррелей – до 341.0 млн. баррелей. Несмотря на то, что в последнее время запасы США слабо влияли на стоимость нефти, тем не менее, близость стабилизации ситуации в Ливии и возобновление поставок ливийской нефти на мировые приводят к снижению нефти. Сейчас войска НАТО готовы покинуть Ливию в любой момент после соответствующего решения ООН.

В текущем году, до начала ближневосточных событий нефть Brent торговалась около \$90 за баррель, поэтому возврат нефти к фундаментальной стоимости \$90-100 за баррель является вполне оправданным. Для дальнейшего роста нефтяного рынка нужны экономические драйверы, которые пока не наблюдаются, из-за того, что европейская и американская экономики находятся не в лучшем состоянии. По мнению председателя Еврокомиссии Жозе Мануэла Баррозу, Евросоюз в настоящее время переживает глубочайший кризис.

Цены закрытия фьючерсов			Дата	Изменения			
	единицы	месяц экспирации	28 сен 11	За день	За два дня	За неделю	С начала года
WTI	\$/баррель	ноя.11	81.21	-3.8%	1.2%	-5.5%	-11.1%
Brent	\$/баррель	ноя.11	103.81	-3.1%	-0.1%	-5.9%	9.6%
Бензин	\$/за галлон	окт.11	2.6507	-1.7%	3.2%	-0.6%	9.1%
Мазут	\$/за галлон	ноя.11	2.8271	-2.0%	0.9%	-3.7%	11.2%
Газ	\$/за млн. бр.терм.ед.	ноя.11	3.799	-2.0%	-1.2%	1.8%	-6.2%

Вместе с тем население планеты продолжает увеличиваться. По данным ООН до 31 октября население Земли составит 7 млрд. человек, а к 2050 году население составит уже 9 млрд. человек. Конечно, рост населения планеты не приводит к пропорциональному увеличению спроса на энергоносители, но также не приводит к росту запасов углеводородов.

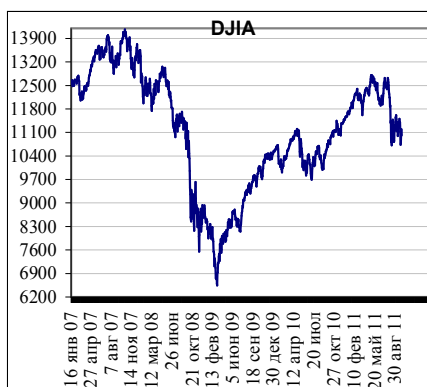
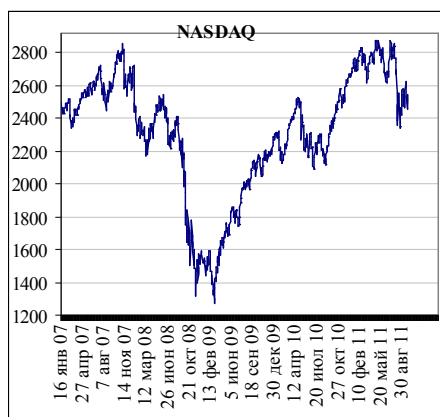
Технически уровень \$104-105 за баррель остается поддержкой для нефти Brent.

Бэквардация нефти марки Brent понизилась с 2,55% - до 2,13%. Сегодня выйдет данные по безработице в США.

МИРОВЫЕ РЫНКИ

День Европейских новостей

Мировые индексы			
Индекс	Закрытие	% за	% с начала
		день	года
DJIA	11010.90	-1.61	-5.69
NASDAQ	2491.58	-2.17	-7.83
S&P 500	1151.06	-2.07	-9.47
Dax 30	5567.28	0.23	-18.81
FTSE 100	5194.59	-1.05	-12.79
CAC 40	3000.59	0.44	-22.88
Nikkei 225	8701.23	0.99	-14.93
Hang Seng	18011.10	0.00	-21.93
Bovespa	53920.40	0.00	-21.80



Беспокойства по Европе обломали все-таки американский рынок, который пытался сначала сессии расти. Вчера по Европе было слишком много новостей. Во-первых, Европейская Комиссия (Баррозо) попыталась снять негативный резонанс от вчерашней статьи FT о том, что есть глубокие разногласия в ЕС по поводу помощи Греции. Комиссия заявила, что не знает ни о каких попытках увеличить ответственность частных держателей греческих бондов. А Греция “есть и будет” членом Евросоюза. Во-вторых, финский парламент проголосовал за расширение возможностей европейского фонда стабилизации EFSF. В четверг по поводу июльских соглашений расширения EFSF будет голосовать германский Бундестаг. В третьих, А. Меркель сказала, что для решения об изменениях во втором пакете помощи Греции будет ждать результатов работы комиссии Большой тройки, которая “высадится” в Афинах в этот четверг. В четвертых, Европейская комиссия сказала (предложила), что будут устанавливаться минимальные ставки по налогу на финансовые транзакции по всем 27 странам ЕС (с 2014г.) На американские фьючерсы оказала положительное воздействие новость из финского парламента, так как требовательная позиция Финляндии по поводу залогов при предоставлении чрезвычайных кредитов была одним из триггеров обострения греческой ситуации в сентябре. Европейские же рынки больше реагировали на вчерашнюю статью FT о разногласиях в ЕС.

В 16.30 вышли данные о падении на 0.1% заказов на товары длительного пользования в США (оценка +0.2%). Заказы без транспортной составляющей упали на 0.1% (оценка -0.2%). В целом эти данные не слишком повлияли на позитивную динамику фьючерсов.

28.09.11. Бразилия упала на 1.21%. S&P 500 упал на 2.07% в среду, вырос на 1.07% во вторник, вырос на 2.4% в понедельник (1151.06 закр). S&P 500 FINANCIAL SECTOR INDEX упал на 2.909%, s&p 500 energy sector index (нефтегазовый) вырос на 1.507%, S&P 500 TELECOM SERV IDX упал на 0.624%. S&P 500 MATERIALS INDEX (сырьевой - горная добыча) упал на 4.493%, S&P 500 Industrials Sector Index (промышленность, вкл. сталеваров) упал на 2.413%.

Октябрьская нефть (WTI) упала 28.09 на 3.84%, выросла 27.09 на 5.25%, выросла 26.09 на 0.49%, (\$81.2).. Нефть упала 1) долговых беспокойствах в Европе – Меркель заявила, что окончательные решения по второму пакету помощи Греции будут приняты после инспекции Большой тройки в Афинах (инспекция высаживается 29.09) и 2) на росте энергозапасов в США.

Декабрьские Фьючерсы S&P 500 в США Фьючерсы уменьшили отставание от спота до минимального по сравнению с 12 последними сессиями. Фьючерсы S&P сегодня ночью в позитиве

Япония сегодня выросла 0.99%. Китай сегодня упал на 0.86% Европа. FTSE открывался негативно. Лондон упал в среду на 1.44%, вырос во вторник на 4.02%

ЗЕРКАЛО РЫНКА

Результаты торгов на ММВБ		28.09.11		Изменение цен, %			Кап-ция., млн \$	P/S	P/E
		V, млн.р.	Цена закрытия	за день	за неделю	с 30/12/10			
Нефтегазовый сектор									
1	Газпром	9 927.9	155.02	-1.3%	-5.7%	-19.9%	122 329	1.02	3.8
2	ЛУКОЙЛ	4 323.9	1617.3	0.7%	-8.5%	-7.2%	45 854	0.43	5.0
3	Роснефть	2 415.9	190.89	-1.5%	-8.8%	-12.8%	67 436	1.06	6.4
4	Сургутнефтегаз, ао	915.6	25.743	0.6%	-1.7%	-20.2%	30 656	1.83	2.4
5	Сургутнефтегаз, ап	375.3	14.328	-2.3%	-7.4%	-9.0%	3 678		
6	Татнефть, ао	280.7	129.92	-2.6%	-14.5%	-12.6%	9 435	0.61	6.1
7	Татнефть, ап	15.8	77.45	-1.2%	-9.4%	-10.6%	381		
8	Газпром нефть	37.4	112.6	-1.8%	-8.9%	-12.1%	17 796	0.54	5.6
9	Новатэк	456.9	374.07	0.8%	-5.8%	12.0%	37 860	9.71	28.1
10	Транснефть, ап***	611.4	31700	-0.6%	-13.1%	-16.1%	1 643	0.11	0.4
Суммы и средние*		19 361		-0.7%	-6.8%	-12.4%	337 068	0.9	4.5
Энергетика									
11	РусГидро	634.1	1.0562	-2.3%	-16.6%	-35.9%	9 495	0.68	25.1
12	ФСК	439.1	0.227	-2.4%	-15.9%	-38.5%	9 503	2.52	15.0
13	ИнтерРАО	192.8	0.032851	-0.1%	-13.3%	-31.7%	10 639	3.95	28.8
14	РАО ЕЭС Востока	41.8	0.308	-0.6%	-10.6%	-23.9%	421	0.11	3.0
15	ОГК-1	38.2	0.6502	-4.0%	-15.3%	-46.6%	1 419	0.75	12.2
16	ОГК-2	41.5	0.9	-3.2%	-16.0%	-49.9%	982	0.62	13.5
17	ОГК-3	11.9	0.85	-5.1%	-19.0%	-51.0%	1 345	1.07	
18	ОГК-4	26.9	2.1149	-0.5%	-11.3%	-28.7%	4 442	2.65	13.0
19	ОГК-5	13.0	1.8999	-0.5%	-8.2%	-32.9%	2 240	1.28	18.1
20	ОГК-6	26.8	0.75	-3.2%	-13.6%	-47.9%	807	0.50	11.0
21	ТГК-1	5.4	0.010676	-1.6%	-13.2%	-50.3%	1 372	0.76	5.7
22	ТГК-2	0.9	0.004	0.2%	-14.6%	-52.4%	194	0.18	
23	ТГК-5	0.5	0.00891	-1.0%	-17.9%	-51.6%	365	0.49	13.8
24	Мосэнерго	19.6	1.9302	-0.8%	-13.5%	-40.1%	2 557	0.53	8.9
25	МОЭСК	50.9	1.46	0.0%	-3.6%	-12.2%	2 370	0.64	4.1
26	МосТСК	0.8	0.587	2.6%	-1.3%	-20.2%	768	0.83	8.1
27	Холдинг МРСК, ао	202.0	2.26	-2.9%	-15.8%	-58.0%	3 237	0.17	4.4
28	Холдинг МРСК, ап	3.2	1.5	-5.6%	-19.5%	-56.5%	104		
29	МРСК Центра	0.0	0.7603	0.0%	-5.9%	-41.7%	2 856	1.42	16.9
30	МРСК СЗ	0.1	0.0975	-2.6%	-16.7%	-57.2%	311	0.32	
31	ИркЭнерго	8.0	16.201	-4.7%	-20.6%	-38.8%	2 574	1.21	5.9
Суммы и средние*		1 758		-1.6%	-13.7%	-37.1%	58 004	0.8	12.1
Банки									
32	Сбербанк	17 285.2	71	-2.4%	-13.1%	-31.8%	51 089		8.4
33	Сбербанк ап	1 100.6	56.08	-2.4%	-14.6%	-25.3%	1 869		
34	ВТБ	1 911.4	0.06698	-2.7%	-12.6%	-33.7%	23 355		12.0
Суммы и средние*		20 297		-2.5%	-13.0%	-32.3%	76 313		9.5

		28.09.11		Изменение цен, %			Кап-ция, млн \$	P/S	P/E
		V, млн.р.	Цена закрытия	за день	за неделю	с 28/12/07			
Металлы									
35	ГМК Норникель	15 730.1	7020	7.8%	1.4%	-2.0%	44 607	4.34	17.0
36	Северсталь	936.6	346.8	-2.8%	-16.8%	-33.3%	11 649	0.85	
37	НЛМК	373.4	69.7	0.7%	-15.6%	-51.8%	13 924	1.65	11.0
38	ММК	71.0	12.308	-2.3%	-21.0%	-62.6%	4 584	0.59	17.8
39	ТМК	19.9	79.69	-4.4%	-17.6%	-48.2%	2 491	0.44	23.7
40	ПолносЗолото	368.7	1851.5	-0.2%	-0.2%	-4.1%	11 765	6.65	35.0
41	Полиметалл	104.7	539.7	-1.3%	-13.0%	-6.0%	7 185	7.68	28.5
Суммы и средние*		17 604		3.0%	-6.1%	-17.6%	96 205	2.0	19.8
Телекомы									
42	Ростелеком, ао	659.8	150.7	0.3%	-8.1%	-3.2%	3 660	1.75	63.0
43	Ростелеком, ап	117.4	79.43	-1.3%	-9.3%	-0.7%	643		
44	МТС	174.7	186.52	-2.3%	-9.6%	-28.2%	12 393	1.08	8.9
Суммы и средние*		952		-1.7%	-9.2%	-21.7%	16 697	1.2	11.5
Прочие									
50	КАМАЗ	1.2	42.51	-2.8%	-12.0%	-41.2%	1 002	0.41	
51	АВТОВАЗ	3.7	20.18	-2.2%	-8.7%	-40.2%	934	0.20	8.0
52	СОЛЛЕРС	5.0	333.1	-2.3%	-14.8%	-48.5%	381	0.21	
53	Аэрофлот	45.3	49.73	-2.5%	-12.6%	-37.8%	1 841	0.42	6.5
54	Уралкалий	1 254.1	251.4	-0.6%	-12.4%	14.3%	17 802	10.36	32.1
55	Распадская	135.4	102.49	-6.3%	-20.2%	-52.3%	2 667	3.74	10.8
56	АКРОН	30.9	1166	-1.2%	-14.6%	2.6%	1 853	1.12	7.4
57	Магнит	58.0	2928.2	-2.6%	-5.3%	-28.2%	8 685	1.10	25.8
Суммы и средние*		1 534		-1.8%	-11.3%	-8.3%	35 165	1.4	19.7
		Объем торгов V	Средний V за месяц						
Суммы и средние**		61 505	63 991	-0.5%	-8.4%	-18.0%	619 453	1.2	6.5

*Средние по секторам получены с учетом веса капитализации компании в секторе

**Средние по рынку получены с учетом веса капитализации сектора в рынке

*** при расчете капитализации компании использовалось общее количество акций

КАЛЕНДАРЬ ВАЖНЫХ ДЛЯ ФОНДОВОГО РЫНКА РФ СОБЫТИЙ

Дата	Субъект	Событие
22-23 сент	Встреча фин лидеров G-20	Некоторые ростки оптимизма на мировые рынки вернуло сегодняшнее заявление по итогам первого дня встречи министров финансов и глав ЦБ стран G20 в Вашингтоне о готовности ответить на вызовы мировой экономики. Встреча G20 продолжается, и не исключено, что по ее итогам может быть объявлено о более конкретных мерах по преодолению кризиса (например, о расширении полномочий и объема средств МВФ или Европейского фонда финансовой стабильности). В противном случае, вчерашнее падение рынков может продолжиться с новой силой.
26.сен	Мостотрест	Финансовые результаты по МСФО за 2кв. 2011г.
26.сен	МРСК Северозапада	СД компании рассмотрит скорректированные показатели на 2011 год.
26.сен	Мосэнерго	Арбитраж рассмотрит иск Мосэнерго к МОЭСК о взыскании 7 млрд рублей.
27.сен	НМТП	Финансовые результаты по МСФО за 2кв. 2011г.
27.сен	Аэрофлот	Финансовые результаты по МСФО за 1П 2011г.
28.сен	Дикси	Операционные результаты за 8 месяцев
29.сен	Распадская	Финансовые результаты по МСФО за 1П 2011г.
30.сен	Рынок мощности	Завершение приема ценовых заявок генкомпаний в конкурентном отборе мощности (КОМ) на 2012 год
30.сен	Финансовый год	Завершение квартала и финансового года в ряде крупных стран.
06.окт	Банк Англии	Ставки
06.окт	ЕЦБ	Ставки
12.окт	ЕЦБ	Первый аукцион ЕЦБ по предоставлению неограниченной долларовой ликвидности из трех (12 октября, 9 ноября и 7 декабря). Срок погашения средств, выделяемых банкам, составит около трех месяцев.
19.окт	ФСК	Финансовые результаты по МСФО за 1П 2011г.
20.окт	РусГидро	Финансовые результаты по МСФО за 1П 2011г.
25.окт	ТНК-ВР	Финансовая отчетность по US GAAP 3 кв. 2011г.
26.окт	Дикси	Операционные результаты за 9 мес. 2011г.
31.окт	ОГК-6	Ожидаемое прекращение торгов по акциям в связи с присоединением к ОГК-2
02.ноя	ФРС США	Плановое заседание FOMC ФРС США
03.ноя	ЕЦБ	Ставки
09.ноя	СТС Медиа	Финансовая отчетность по US GAAP 3 кв. 2011г.
10.ноя	Банк Англии	Ставки
14.ноя	РУСАЛ	Финансовые результаты по МСФО за 3К и 9М 2011г.

КАЛЕНДАРЬ ЗАПАДНОЙ СТАТИСТИКИ

время	Страна	Показатель	Период	Предыд.	Оценка
Понедельник, 26 сентября					
16:30	USA	Индекс деловой активности в обрабатывающей промышленности округа ФРБ Чикаго	август	-0.06	
16:30	USA	Продажи на первичном рынке жилья	август	0.298 млн. м/м	0.295 млн. м/м
Вторник, 27 сентября					
18:00	USA	Индекс доверия потребителей	сентябрь	44.5	46
18:00	USA	Составной индекс деловой активности в округе ФРБ Ричмонда	-10		
Среда, 28 сентября					
00:30	USA	Запасы сырой нефти по данным API	За неделю		
16:15	USA	Заказы на товары длительного пользования, м/м	август	4.1	
18:30	USA	Запасы сырой нефти по данным EIA	За неделю		
Четверг, 29 сентября					
01:00	USA	Выступление главы ФРС США Бернанке			
13:00	EU	Индекс настроений потребителей	сентябрь	-16.5	-19
16:30	USA	Валовой внутренний продукт	2 кварт.	1%	1.2%
16:30	USA	Число первичных заявок на пособие по безработице	За неделю	423 тыс.	420 тыс.
Пятница, 30 сентября					
13:00	EU	Уровень безработицы	август	10.0%	10.0%
16:30	USA	Потребительские расходы (с учетом коррекции на сезон)	август	0.8 % м/м	0.2 % м/м
17:55	USA	Индекс доверия университета Мичигана (окончательное значение)	сентябрь	57.8	

КОНТАКТНАЯ ИНФОРМАЦИЯ

Аналитический отдел		
Начальник отдела	Николай Подлевских	podlevskikh@zerich.com
Аналитик	Андрей Верников	vernikov@zerich.com
Аналитик	Душин Олег	dushin@zerich.com
Аналитик	Виктор Марков	markov@zerich.com
Отдел по связям с общественностью		
Менеджер	Алина Федченко	fedchenko@zerich.com
Клиентский отдел		
Сотрудник клиентского отдела	Востриков Иван	zaharov@zerich.com

ИК ЦЕРИХ Кэпитал Менеджмент

Тел. (495) 737-05-80. Факс: 737-64-94 Москва 119034 Всеволожский пер. д.2.